

Les critères auxquels doit répondre les sièges, chaises et tabourets de douche pour ne pas être soumise à dérogation :


- Hauteur : 45-50 cm
- Largeur Assise : 40 x 40 cm
- Profondeur Assise : Minimum 40 cm

Nous avons référencé pour vous divers produits pour faciliter votre choix d'ameublement accessible.


Dans cet onglet, vous trouverez des sièges de douche, des tabourets de douche et des chaises de douche.

Afin de faciliter votre lecture, nous avons distingué plusieurs parties : Le nom du produit, sa photo, son coloris, son prix, sa livraison, son lieu de fabrication, le contact de l'entreprise, et les distributeurs.


Plusieurs marques, ainsi que plusieurs distributeurs vous sont proposées.

Type de produit	Siège de Douche rabattable	
Nom du produit	siège de douche mural avec assise profilée grace (ref : TE-1207)	
	<p>AJUSTABLE</p> <p>AMOVIBLE</p> <p>AVEC PIEDS</p> <p>COULEUR</p> <p>DECOUPE ANATOMIQUE</p> <p>Embouts anti dérapant</p> <p>Encombrement du siège lorsqu'il est plié</p> <p>GARANTIE</p> <p>HAUTEUR ASSISE REGLABLE (avant pose)</p> <p>LARGEUR ASSISE</p> <p>LARGEUR HORS TOUT</p> <p>MATIERE</p> <p>PIEDS REGLABLES</p> <p>Pivotant</p> <p>PLIABLE</p> <p>POIDS</p> <p>POIDS SUPPORTE</p> <p>PROFONDEUR ASSISE</p> <p>REMBOURRE</p> <p>Visible en magasin Cora</p>	<p>Oui</p> <p>Non</p> <p>Oui</p> <p>Blanc</p> <p>Non</p> <p>Oui</p> <p>17 cm</p> <p>1 an</p> <p>Oui</p> <p>48 cm</p> <p>48 cm</p> <p>Acier / Aluminium</p> <p>Oui</p> <p>Non</p> <p>Oui</p> <p>3 kg</p> <p>113 kg</p> <p>41 cm</p> <p>Non</p> <p>Oui</p> <ul style="list-style-type: none"> ▪ Les bords surélevés intègrent des poignées pour apporter plus de sécurité et de confiance à la personne. ▪ Robuste et facile à nettoyer. ▪ Le siège peut être relevé le long du mur lorsqu'il n'est pas utilisé.

	<ul style="list-style-type: none"> ▪ Les pieds s'ajustent en hauteur pour plus de stabilité. ▪ Installation facile : plaque métal à fixer au mur.
Coloris	Blanc
Livraison	Livraison à partir de 4,90 €/installation à domicile
Prix	99 € (Tousergo.com)
Lieu de production	France
Contact entreprise	<p>Tous ergo 95 avenue d'amsterdam 59910 - BONDUES FRANCE Tel : 03 20 81 93 89 Fax : 03.28.09.91.50</p>
Distributeurs	<p>www.tousergo.com http://www.lacoop.fr</p>

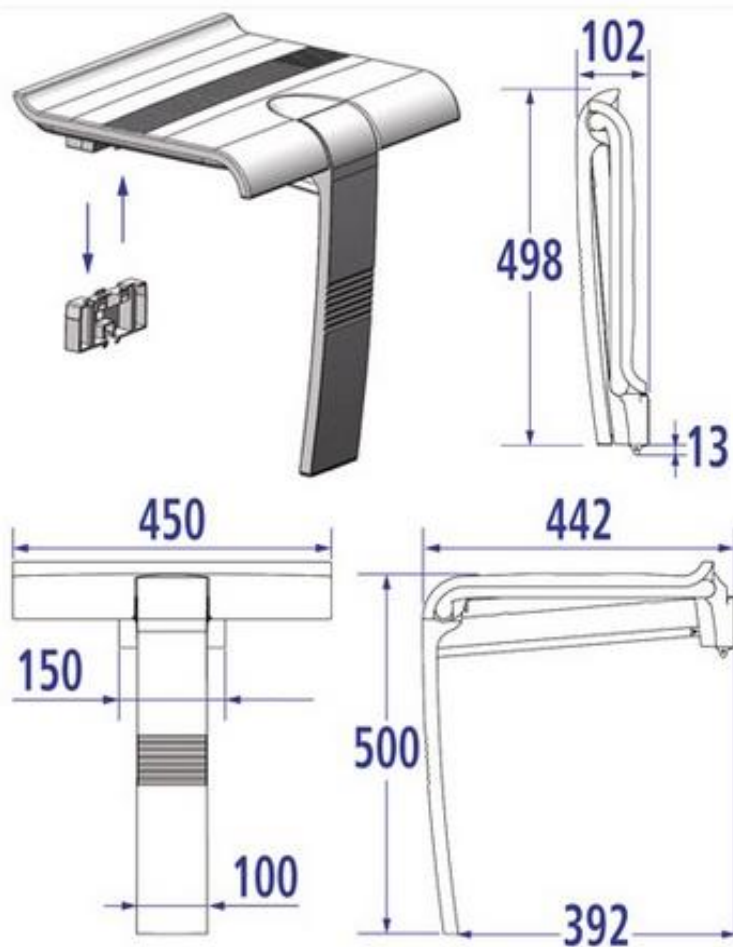
Type de produit	Siège de douche rabattable	
Nom du produit	Siège de douche KENDAL (Réf : TE-113-2)	
	Installation à domicile	Oui
	Fabriqué en Europe	Oui
	AMOVIBLE	Oui
	AVEC PIEDS	Oui
	DECOUPE ANATOMIQUE	Non
	GARANTIE	A
	vie	
	HAUTEUR ASSISE REGLABLE (pose)	Oui (avant
	HAUTEUR DE DOSSIER cm	40
	LARGEUR ASSISE	42.
	5 cm	
	LARGEUR DOSSIER cm	42
	LARGEUR HORS TOUT cm	46
	LONGUEUR ASSISE cm	35
	MATIERE	Acier / Plastique
- PVC		
POIDS	NA	
POIDS SUPPORTE kg	159	

	<p>PROFONDEUR ASSISE 39 cm</p> <p>REMBOURRE Oui Économique et compact.</p> <p>Confort maximal avec les coussins, le dossier et les accoudoirs.</p> <p>Disponible en 2 couleurs : gris et bleu.</p> <p>Largeur unique : 57,1 cm.</p>
Coloris	Gris ou Bleu
Livraison	Livraison à partir de 17,40 €/Installation à domicile
Prix	299,00 € (tousergo.com)
Lieu de production	Europe
Contact entreprise	<p>Tous ergo 95 avenue d'amsterdam 59910 - BONDUES FRANCE Tel : 03 20 81 93 89 Fax : 03.28.09.91.50</p>
Distributeurs	<p>www.tousergo.com www.cerahtec.invalides.fr</p>

Type de produit	Siège de douche rabattable																																										
Nom du produit	Siège douche mural rabattable (ref : te-789-2)																																										
 <p>46 cm</p> <p>37 cm</p> <p>16 cm</p> <p>47,5 cm</p> <p>47,5 cm</p> <p>Ouvert 42 cm</p> <p>Fermé 10 cm</p>	<table border="0"> <tr><td>Installation à domicile</td><td>Oui</td></tr> <tr><td>Fabriqué en France</td><td>Non</td></tr> <tr><td>AJUSTABLE</td><td>Oui</td></tr> <tr><td>AMOVIBLE</td><td>Non</td></tr> <tr><td>AVEC PIEDS</td><td>Oui</td></tr> <tr><td>COULEUR</td><td>Gris</td></tr> <tr><td>DECOUPE ANATOMIQUE</td><td>Non</td></tr> <tr><td>Embouts anti dérapant</td><td>Oui</td></tr> <tr><td>Encombrement du siège lorsqu'il est plié</td><td>17 cm</td></tr> <tr><td>GARANTIE</td><td>1 an</td></tr> <tr><td>HAUTEUR ASSISE REGLABLE</td><td>Oui (avant pose)</td></tr> <tr><td>LARGEUR ASSISE</td><td>46 cm</td></tr> <tr><td>LARGEUR HORS TOUT</td><td>65.8 cm</td></tr> <tr><td>MATIERE</td><td>Plastique / Aluminium</td></tr> <tr><td>PIEDS REGLABLES</td><td>Oui</td></tr> <tr><td>Pivotant</td><td>Non</td></tr> <tr><td>PLIABLE</td><td>Oui</td></tr> <tr><td>POIDS</td><td>NA</td></tr> <tr><td>POIDS SUPPORTE</td><td>160 kg</td></tr> <tr><td>PROFONDEUR ASSISE</td><td>37 cm</td></tr> <tr><td>REMBOURRE</td><td>Oui</td></tr> </table>	Installation à domicile	Oui	Fabriqué en France	Non	AJUSTABLE	Oui	AMOVIBLE	Non	AVEC PIEDS	Oui	COULEUR	Gris	DECOUPE ANATOMIQUE	Non	Embouts anti dérapant	Oui	Encombrement du siège lorsqu'il est plié	17 cm	GARANTIE	1 an	HAUTEUR ASSISE REGLABLE	Oui (avant pose)	LARGEUR ASSISE	46 cm	LARGEUR HORS TOUT	65.8 cm	MATIERE	Plastique / Aluminium	PIEDS REGLABLES	Oui	Pivotant	Non	PLIABLE	Oui	POIDS	NA	POIDS SUPPORTE	160 kg	PROFONDEUR ASSISE	37 cm	REMBOURRE	Oui
Installation à domicile	Oui																																										
Fabriqué en France	Non																																										
AJUSTABLE	Oui																																										
AMOVIBLE	Non																																										
AVEC PIEDS	Oui																																										
COULEUR	Gris																																										
DECOUPE ANATOMIQUE	Non																																										
Embouts anti dérapant	Oui																																										
Encombrement du siège lorsqu'il est plié	17 cm																																										
GARANTIE	1 an																																										
HAUTEUR ASSISE REGLABLE	Oui (avant pose)																																										
LARGEUR ASSISE	46 cm																																										
LARGEUR HORS TOUT	65.8 cm																																										
MATIERE	Plastique / Aluminium																																										
PIEDS REGLABLES	Oui																																										
Pivotant	Non																																										
PLIABLE	Oui																																										
POIDS	NA																																										
POIDS SUPPORTE	160 kg																																										
PROFONDEUR ASSISE	37 cm																																										
REMBOURRE	Oui																																										
Coloris	Gris																																										
Livraison	Livraison à partir de 17,40 €/ Installation à domicile																																										
Prix	169 € (tousergo.com)																																										
Lieu de production	France																																										

Contact entreprise	Tous ergo 95 avenue d'amsterdam 59910 - BONDUES FRANCE Tel : 03 20 81 93 89 Fax : 03.28.09.91.50
Distributeurs	www.tousergo.com

Type de produit	Siège de douche rabattable
Nom du produit	Siège de douche pellet amovible arsis (ref : TE-2273-1)



AJUSTABLE	Oui
AMOVIBLE	Oui
AVEC PIEDS	Oui
COULEUR	Blanc / Gris
DECOUPE ANATOMIQUE	Non
Embouts anti dérapant	Oui
Encombrement du siège lorsqu'il est plié	6 cm
GARANTIE	2 ans
HAUTEUR ASSISE REGLABLE	Non
LARGEUR ASSISE	45 cm
LARGEUR HORS TOUT	45 cm
MATIERE	Acier
PIEDS REGLABLES	Non
Pivotant	Non
PLIABLE	Oui
POIDS	14 kg
POIDS SUPPORTE	150 kg
PROFONDEUR ASSISE	44 cm
REMBOURRE	Non

Siège de douche escamotable avec béquille automatique.

Conception et fabrication française. Marque : Pellet.

Un look passe partout dans l'esprit "Design pour tous".

Ce siège de douche est amovible mais peut être verrouillé.

En accessoire : une tablette

peut se placer à la place du siège quand celui est retiré.

Piètement en fonte d'aluminium blanc ou gris


Assise ergonomique grande taille 450 mm en ABS blanc fixée

sur structure aluminium époxy Ø 25mm


Fixations invisibles.

Hauteur normalisée 500 mm.

	<p>Déclipsable de son support mural pour entretien et utilisation occasionnelle en collectivité. Montage de la tablette sur le support en lieu et place du siège. Position de verrouillage, antivol. Adapté à l'usage hôtelier. Tube aluminium, lattes polypropylène. Visserie inox fournie (5,5mm x 45 mm)</p>
Coloris	Couleur du pied : Blanc ou Gris
Livraison	Livraison à partir de 17,40 € / Installation à domicile
Prix	249 € (tousergo.com)
Lieu de production	France
Contact entreprise	Pellet ASC Zi de Chapotin - 240 rue des frères voisin - CS 270048 69967 chaponnay cedex - FRANCE Tel : +33 (0)4 78 96 82 20
Distributeurs	www.tousergo.com www.cerahtec.invalides.fr www.issuu.com

Type de produit	Siège de douche rabattable																																										
<p align="center">Nom du produit</p>	<p align="center">Siège de douche York (ref : TE-702-2) INDISPONIBLE A CE JOUR (01/09/15)</p>																																										
	<table border="0"> <tr> <td>Installation à domicile</td> <td>Oui</td> </tr> <tr> <td>Fabriqué en Europe</td> <td>Oui</td> </tr> <tr> <td>AJUSTABLE</td> <td>Oui</td> </tr> <tr> <td>AMOVIBLE</td> <td>Oui</td> </tr> <tr> <td>AVEC PIEDS</td> <td>Oui</td> </tr> <tr> <td>COULEUR</td> <td>Gris</td> </tr> <tr> <td>DECOUPE ANATOMIQUE</td> <td>Oui</td> </tr> <tr> <td>Embouts anti dérapant</td> <td>Oui</td> </tr> <tr> <td>Encombrement du siege lorsqu'il est plié</td> <td>17 cm</td> </tr> <tr> <td>GARANTIE</td> <td>A vie</td> </tr> <tr> <td>HAUTEUR ASSISE REGLABLE</td> <td>Oui (avant pose)</td> </tr> <tr> <td>LARGEUR ASSISE</td> <td>48 cm</td> </tr> <tr> <td>LARGEUR HORS TOUT</td> <td>48 à 60 cm</td> </tr> <tr> <td>MATIERE</td> <td>Acier inoxydable</td> </tr> <tr> <td>PIEDS REGLABLES</td> <td>Oui</td> </tr> <tr> <td>Pivotant</td> <td>Non</td> </tr> <tr> <td>PLIABLE</td> <td>Oui</td> </tr> <tr> <td>POIDS</td> <td>NA</td> </tr> <tr> <td>POIDS SUPPORTE</td> <td>253 kg</td> </tr> <tr> <td>PROFONDEUR ASSISE</td> <td>48.6 cm</td> </tr> <tr> <td>REMBOURRE</td> <td>Oui</td> </tr> </table> <p align="center">Siège de douche rabattable et rembourré.</p>	Installation à domicile	Oui	Fabriqué en Europe	Oui	AJUSTABLE	Oui	AMOVIBLE	Oui	AVEC PIEDS	Oui	COULEUR	Gris	DECOUPE ANATOMIQUE	Oui	Embouts anti dérapant	Oui	Encombrement du siege lorsqu'il est plié	17 cm	GARANTIE	A vie	HAUTEUR ASSISE REGLABLE	Oui (avant pose)	LARGEUR ASSISE	48 cm	LARGEUR HORS TOUT	48 à 60 cm	MATIERE	Acier inoxydable	PIEDS REGLABLES	Oui	Pivotant	Non	PLIABLE	Oui	POIDS	NA	POIDS SUPPORTE	253 kg	PROFONDEUR ASSISE	48.6 cm	REMBOURRE	Oui
Installation à domicile	Oui																																										
Fabriqué en Europe	Oui																																										
AJUSTABLE	Oui																																										
AMOVIBLE	Oui																																										
AVEC PIEDS	Oui																																										
COULEUR	Gris																																										
DECOUPE ANATOMIQUE	Oui																																										
Embouts anti dérapant	Oui																																										
Encombrement du siege lorsqu'il est plié	17 cm																																										
GARANTIE	A vie																																										
HAUTEUR ASSISE REGLABLE	Oui (avant pose)																																										
LARGEUR ASSISE	48 cm																																										
LARGEUR HORS TOUT	48 à 60 cm																																										
MATIERE	Acier inoxydable																																										
PIEDS REGLABLES	Oui																																										
Pivotant	Non																																										
PLIABLE	Oui																																										
POIDS	NA																																										
POIDS SUPPORTE	253 kg																																										
PROFONDEUR ASSISE	48.6 cm																																										
REMBOURRE	Oui																																										


	Découpe en U pour faciliter la toilette intime.
Coloris	Coussin Gris ou Bleu
Livraison	Livraison à partir de 17,40 € / Installation à domicile
Prix	315 € (tousergo.com)
Lieu de production	Europe
Contact entreprise	Tous ergo 95 avenue d'amsterdam 59910 - BONDUES FRANCE Tel : 03 20 81 93 89 Fax : 03.28.09.91.50
Distributeurs	www.tousergo.com www.cerahtec.invalides.fr www.issuu.com

Type de produit	Siège de douche rabattable																								
Nom du produit	Siège de douche mural rabattable banwell (ref : TE-3324)																								
	<table> <tr> <td>A FIXER</td> <td>Oui</td> </tr> <tr> <td>ACCOUDOIRS</td> <td>Oui</td> </tr> <tr> <td>DECOUPE ANATOMIQUE</td> <td>Non</td> </tr> <tr> <td>GARANTIE</td> <td>1 an</td> </tr> <tr> <td>HAUTEUR</td> <td>80 à 104 cm</td> </tr> <tr> <td>LARGEUR</td> <td>61 cm</td> </tr> <tr> <td>LARGEUR ASSISE</td> <td>46,5 cm</td> </tr> <tr> <td>PLIABLE</td> <td>Oui</td> </tr> <tr> <td>POIDS SUPPORTE</td> <td>173 kg</td> </tr> <tr> <td>PROFONDEUR</td> <td>50 cm</td> </tr> <tr> <td>PROFONDEUR ASSISE</td> <td>38 cm</td> </tr> <tr> <td>REMBOURRE</td> <td>Oui</td> </tr> </table> <p>Le siège de douche Banwell est intégralement rembourré au niveau de l'assise, du dossier et des accoudoirs pour une plus grande sécurité et un plus grand confort lors des transferts latéraux.</p> <p>Rembourrage antidérapant ajouré de l'assise pour une sécurité maximale.</p> <p>Dossier rembourré confortable.</p> <p>Accoudoirs relevables.</p>	A FIXER	Oui	ACCOUDOIRS	Oui	DECOUPE ANATOMIQUE	Non	GARANTIE	1 an	HAUTEUR	80 à 104 cm	LARGEUR	61 cm	LARGEUR ASSISE	46,5 cm	PLIABLE	Oui	POIDS SUPPORTE	173 kg	PROFONDEUR	50 cm	PROFONDEUR ASSISE	38 cm	REMBOURRE	Oui
A FIXER	Oui																								
ACCOUDOIRS	Oui																								
DECOUPE ANATOMIQUE	Non																								
GARANTIE	1 an																								
HAUTEUR	80 à 104 cm																								
LARGEUR	61 cm																								
LARGEUR ASSISE	46,5 cm																								
PLIABLE	Oui																								
POIDS SUPPORTE	173 kg																								
PROFONDEUR	50 cm																								
PROFONDEUR ASSISE	38 cm																								
REMBOURRE	Oui																								
Coloris	/																								
Livraison	Livraison à partir de 4,90 € / Installation à domicile																								


Prix	189 € (tousergo.com)
Lieu de production	/
Contact entreprise	Tous ergo 95 avenue d'amsterdam 59910 - BONDUES FRANCE Tel : 03 20 81 93 89 Fax : 03.28.09.91.50
Distributeurs	www.tousergo.com

Type de produit	Siège de douche rabattable	
Nom du produit	Siège de douche résistant rembourré dossier et accoudoirs (Ref : TE-697-3)	
	<p>Installation à domicile</p> <p>Fabriqué en Europe</p> <p>AMOVIBLE</p> <p>AVEC PIEDS</p> <p>COULEUR</p> <p>DECOUPE ANATOMIQUE</p> <p>GARANTIE</p> <p>HAUTEUR ASSISE REGLABLE</p> <p>HAUTEUR DE DOSSIER</p> <p>LARGEUR ASSISE</p> <p>LARGEUR DOSSIER</p> <p>LARGEUR HORS TOUT</p> <p>LONGUEUR ASSISE</p> <p>MATIERE</p> <p>POIDS</p> <p>POIDS SUPPORTE</p> <p>PROFONDEUR ASSISE</p> <p>REMBOURRE</p>	<p>Oui</p> <p>Oui</p> <p>Non</p> <p>Oui</p> <p>Bleu / Gris</p> <p>Oui</p> <p>A vie</p> <p>Oui (avant pose)</p> <p>40 cm</p> <p>41 cm</p> <p>54 cm</p> <p>58.2 à 70.2 cm</p> <p>NA</p> <p>Acier inoxydable</p> <p>NA</p> <p>253 kg</p> <p>39.9 cm</p> <p>Oui</p>
<p>Siège de douche ultra résistant rembourré avec dossier et accoudoirs.</p> <p>Acier inoxydable.</p> <p>Hauteur réglable. Disponible en largeur 58,2 cm ou 70,2 cm.</p> <p>Coussins rembourrés et amovibles.</p> <p>Disponible en bleu ou gris.</p>		

Coloris	Bleu / Gris
Livraison	Livraison à partir de 17,40 € / Installation à domicile
Prix	449 € (tousergo.com)
Lieu de production	Europe
Contact entreprise	Tous ergo 95 avenue d'amsterdam 59910 - BONDUES FRANCE Tel : 03 20 81 93 89 Fax : 03.28.09.91.50
Distributeurs	www.tousergo.com www.cerahtec.invalides.fr

Type de produit	Siège de douche rabattable
Nom du produit	Siège de douche rembourré rectangulaire ada
	Installation à domicile Oui Fabriqué en Europe Oui AJUSTABLE Non AMOVIBLE Non AVEC PIEDS Oui COULEUR Gris DECOUPE ANATOMIQUE Non Embouts anti dérapant Oui Encombrement du siège lorsqu'il est plié 13 cm GARANTIE A vie HAUTEUR ASSISE REGLABLE Oui (avant pose) LARGEUR ASSISE 65.8 cm LARGEUR HORS TOUT 75 cm MATIERE Acier inoxydable PIEDS REGLABLES Oui Pivotant Non PLIABLE Oui POIDS NA POIDS SUPPORTE 254 kg PROFONDEUR ASSISE 39.9 cm REMBOURRE Oui
Coloris	Gris, Bleu
Livraison	Livraison à partir de 17,40 € / Installation à domicile
Prix	415€ (tousergo.com)


Lieu de production	Europe
Contact entreprise	Tous ergo 95 avenue d'amsterdam 59910 - BONDUES FRANCE Tel : 03 20 81 93 89 Fax : 03.28.09.91.50
Distributeurs	www.tousergo.com www.issuu.com

Type de produit	Siège de douche rabattable
Nom du produit	Siège de douche résistant rembourré
	Informations complémentaires : Installation à domicile Oui Fabriqué en Europe Oui AJUSTABLE Oui AMOVIBLE Oui AVEC PIEDS Oui COULEUR Bleu / Gris DECOUPE ANATOMIQUE Non Embouts anti dérapant Oui Encombrement du siege lorsqu'il est plié 17 cm GARANTIE A vie HAUTEUR ASSISE REGLABLE Oui (avant pose) LARGEUR ASSISE 48 cm LARGEUR HORS TOUT 46 à 58 cm MATIERE Acier inoxydable PIEDS REGLABLES Non Pivotant Non PLIABLE Oui POIDS NA POIDS SUPPORTE 253 kg PROFONDEUR ASSISE 39.9 cm REMBOURRE Oui
Coloris	Bleu, Gris
Livraison	Livraison à partir de 17,40 € / Installation à domicile
Prix	265€ (tousergo.com)
Lieu de production	Europe


Contact entreprise	Tous ergo 95 avenue d'amsterdam 59910 - BONDUES FRANCE Tel : 03 20 81 93 89 Fax : 03.28.09.91.50
Distributeurs	www.tousergo.com www.cerahtec.invalides.fr

Type de produit	Siège de douche rabattable	
Nom du produit		
	Installation à domicile	Oui
	Fabriqué en Europe	Oui
	AJUSTABLE	Oui
	AMOVIBLE	Non
	AVEC PIEDS	Oui
	COULEUR	Bois
	DECOUPE ANATOMIQUE	Non
	Embouts anti dérapant	Oui
	Encombrement du siège lorsqu'il est plié	10 cm
	GARANTIE	1 an
	HAUTEUR ASSISE REGLABLE	Oui (avant pose)
	LARGEUR ASSISE	48 cm
	LARGEUR HORS TOUT	48 cm
	MATIERE	Acier inoxydable
	PIEDS REGLABLES	Oui
	Pivotant	Non
	PLIABLE	Oui
	POIDS	NA
	POIDS SUPPORTE	253 kg
	PROFONDEUR ASSISE	48.5 cm
REMBOURRE	Non	
	<p>Hauteur du siège réglable : de 39 à 64 cm. Largeur du siège hors-tout : 48 cm. Largeur minimale de la douche : 70 cm. Poids maximum supporté : 253 kg</p>	


Coloris	Bois
Livraison	Livraison à partir de 17,40 € / Installation à Domicile
Prix	395€ (tousergo.com)
Lieu de production	Europe
Contact entreprise	Tous ergo 95 avenue d'amsterdam 59910 - BONDUES FRANCE Tel : 03 20 81 93 89 Fax : 03.28.09.91.50
Distributeurs	www.tousergo.com www.cerahtec.invalides.fr

Type de produit	Siège de douche Rabattable	
Nom du produit	STRAPONTIN DE DOUCHE À ASSISE CARRÉE – FSB (ref : TE-1171)	
	Installation à domicile	Oui
	Fabriqué en France	Non
	AJUSTABLE	Non
	AMOVIBLE	Non
	AVEC PIEDS	Non
	COULEUR	Gris
	DECOUPE ANATOMIQUE	Non
	Embouts anti dérapant	Non
	Encombrement du siège lorsqu'il est plié	6 cm
	GARANTIE	2 ans
	HAUTEUR ASSISE REGLABLE	Oui (avant pose)
	LARGEUR ASSISE	40 cm
	LARGEUR HORS TOUT	40 cm
	MATIERE	Acier inoxydable
	PIEDS REGLABLES	Non
	Pivotant	Non
	PLIABLE	Oui
POIDS	NA	
POIDS SUPPORTE	150 kg	
PROFONDEUR ASSISE	50.5 cm	
REMBOURRE	Non	
	<p>Largeur d'assise : 40 cm. Largeur plaque fixation : 20 cm. Profondeur d'assise : 50,5 cm. Poids maximum supporté : 150 kg</p>	


Coloris	Gris
Livraison	Livraison à partir de 20,00 € / Installation à domicile
Prix	429€ (tousergo.com)
Lieu de production	France
Contact entreprise	Fabricant FSB Julie Lauer Responsable développement de la marque FSB Bureau de Liaison 6, Rue de la Maison Rouge 77185 Lognes Tel : 01.60.05.68.56 / Mail : julie.lauer@fsb.de
Distributeurs	www.tousergo.com www.issuu.com

Type de produit	Siège de douche rabattable																								
Nom du produit	SIÈGE DE DOUCHE MURAL RABATTABLE CLEVEDON Ref. produit : TE-3325																								
	<table> <tr> <td>A FIXER</td> <td>Oui</td> </tr> <tr> <td>ACCOUDOIRS</td> <td>Non</td> </tr> <tr> <td>DECOUPE ANATOMIQUE</td> <td>Non</td> </tr> <tr> <td>GARANTIE</td> <td>1 an</td> </tr> <tr> <td>HAUTEUR</td> <td>41 à 65 cm</td> </tr> <tr> <td>LARGEUR</td> <td>49 cm</td> </tr> <tr> <td>LARGEUR ASSISE</td> <td>46,5 cm</td> </tr> <tr> <td>PLIABLE</td> <td>Oui</td> </tr> <tr> <td>POIDS SUPPORTE</td> <td>173 kg</td> </tr> <tr> <td>PROFONDEUR</td> <td>42 cm</td> </tr> <tr> <td>PROFONDEUR ASSISE</td> <td>38 cm</td> </tr> <tr> <td>REMBOURRE</td> <td>Oui</td> </tr> </table> <p>Largeur totale : 49 cm. Largeur d'assise : 46,5 cm. Profondeur d'assise : 38 cm. Hauteur d'assise : de 41 à 65 cm. Profondeur déplié : 42 cm. Profondeur plié : 9,5 cm.</p> <p>Poids maximum supporté : 173 kg.</p> <p>6 trous de fixations sont prévus.</p>	A FIXER	Oui	ACCOUDOIRS	Non	DECOUPE ANATOMIQUE	Non	GARANTIE	1 an	HAUTEUR	41 à 65 cm	LARGEUR	49 cm	LARGEUR ASSISE	46,5 cm	PLIABLE	Oui	POIDS SUPPORTE	173 kg	PROFONDEUR	42 cm	PROFONDEUR ASSISE	38 cm	REMBOURRE	Oui
A FIXER	Oui																								
ACCOUDOIRS	Non																								
DECOUPE ANATOMIQUE	Non																								
GARANTIE	1 an																								
HAUTEUR	41 à 65 cm																								
LARGEUR	49 cm																								
LARGEUR ASSISE	46,5 cm																								
PLIABLE	Oui																								
POIDS SUPPORTE	173 kg																								
PROFONDEUR	42 cm																								
PROFONDEUR ASSISE	38 cm																								
REMBOURRE	Oui																								
Coloris	Gris																								
Livraison	Livraison à partir de 4,90 € / Visserie non fournies																								
Prix	109€ (tousergo.com)																								


Lieu de production	/
Contact entreprise	Tous ergo 95 avenue d'amsterdam 59910 - BONDUES FRANCE Tel : 03 20 81 93 89 Fax : 03.28.09.91.50
Distributeurs	www.tousergo.com

Type de produit	Siège de douche rabattable																																				
<p align="center">Nom du produit</p>	<p align="center">SIÈGE DE DOUCHE PELLET AVEC DOSSIER ERGOSOFT FIXE Ref. produit : TE-2258-1</p>																																				
	<table border="0"> <tr> <td>Installation à domicile</td> <td>Oui</td> </tr> <tr> <td>Fabriqué en France</td> <td>Oui</td> </tr> <tr> <td>AMOVIBLE</td> <td>Non</td> </tr> <tr> <td>AVEC PIEDS</td> <td>Non</td> </tr> <tr> <td>COULEUR</td> <td>Taupe ou Blanc</td> </tr> <tr> <td>DECOUPE ANATOMIQUE</td> <td>Oui</td> </tr> <tr> <td>GARANTIE</td> <td>2 ans</td> </tr> <tr> <td>HAUTEUR ASSISE REGLABLE</td> <td>Oui (après pose)</td> </tr> <tr> <td>HAUTEUR DE DOSSIER</td> <td>NA</td> </tr> <tr> <td>LARGEUR ASSISE</td> <td>48 cm</td> </tr> <tr> <td>LARGEUR DOSSIER</td> <td>48 cm</td> </tr> <tr> <td>LARGEUR HORS TOUT</td> <td>61,5 cm</td> </tr> <tr> <td>LONGUEUR ASSISE</td> <td>48 cm</td> </tr> <tr> <td>MATIERE</td> <td>Aluminium</td> </tr> <tr> <td>POIDS</td> <td>14 kg</td> </tr> <tr> <td>POIDS SUPPORTE</td> <td>150 kg</td> </tr> <tr> <td>PROFONDEUR ASSISE</td> <td>48.6 cm</td> </tr> <tr> <td>REMBOURRE</td> <td>Non</td> </tr> </table> <p align="center">Relevables. Possède une structure en aluminium et acier traité cataphorèse. Assise, dossier et accoudoirs relevables en polypropylène. Hauteur fixe. Assise ergonomique. Deux finitions : blanc ou bicolore taupe/blanc.</p>	Installation à domicile	Oui	Fabriqué en France	Oui	AMOVIBLE	Non	AVEC PIEDS	Non	COULEUR	Taupe ou Blanc	DECOUPE ANATOMIQUE	Oui	GARANTIE	2 ans	HAUTEUR ASSISE REGLABLE	Oui (après pose)	HAUTEUR DE DOSSIER	NA	LARGEUR ASSISE	48 cm	LARGEUR DOSSIER	48 cm	LARGEUR HORS TOUT	61,5 cm	LONGUEUR ASSISE	48 cm	MATIERE	Aluminium	POIDS	14 kg	POIDS SUPPORTE	150 kg	PROFONDEUR ASSISE	48.6 cm	REMBOURRE	Non
Installation à domicile	Oui																																				
Fabriqué en France	Oui																																				
AMOVIBLE	Non																																				
AVEC PIEDS	Non																																				
COULEUR	Taupe ou Blanc																																				
DECOUPE ANATOMIQUE	Oui																																				
GARANTIE	2 ans																																				
HAUTEUR ASSISE REGLABLE	Oui (après pose)																																				
HAUTEUR DE DOSSIER	NA																																				
LARGEUR ASSISE	48 cm																																				
LARGEUR DOSSIER	48 cm																																				
LARGEUR HORS TOUT	61,5 cm																																				
LONGUEUR ASSISE	48 cm																																				
MATIERE	Aluminium																																				
POIDS	14 kg																																				
POIDS SUPPORTE	150 kg																																				
PROFONDEUR ASSISE	48.6 cm																																				
REMBOURRE	Non																																				


	Avec dossier et accoudoirs.
Coloris	Taupe ou Blanc
Livraison	Livraison à partir de 17,40 € / Installation à domicile
Prix	640€ (tousergo.com)
Lieu de production	France
Contact entreprise	Pellet ASC Zi de Chapotin - 240 rue des frères voisin - CS 270048 69967 chaponnay cedex - FRANCE Tel : +33 (0)4 78 96 82 20
Distributeurs	www.tousergo.com www.issuu.com www.sanitaire.fr www.brossette.fr www.cedeo.fr www.pellet-asc.fr

Type de produit	Siège de douche rabattable	
Nom du produit	SIÈGE DE DOUCHE PELLET ERGOSOFT FIXE (ref : TE-2260-2)	
	INSTALLATION A DOMICILE	Oui
	FABRIQUE EN FRANCE	Oui
	AJUSTABLE	Non
	AMOVIBLE	Non
	AVEC PIEDS	Non
	COULEUR	Taupe ou Blanc
	DECOUPE ANATOMIQUE	Oui
	EMBOUTS ANTI DERAPANT	Non
	ENCOMBREMENT DU SIEGE LORSQU'IL EST PLIE	17 cm
	GARANTIE	2 ans
	HAUTEUR ASSISE REGLABLE	Oui (avant pose)
	LARGEUR ASSISE	48 cm
	LARGEUR HORS TOUT	59.5 cm
	MATIERE	Aluminium
	PIEDS REGLABLES	Non
	Pivotant	Non
	PLIABLE	Oui
POIDS	9 kg	
POIDS SUPPORTE	150 kg	
PROFONDEUR ASSISE	48.6 cm	
REMBOURRE	Non	
Coloris	Blanc / Taupe	

Livraison	Livraison à partir de 17,40 € / Installation à domicile
Prix	359,00 € (tousergo.com)
Lieu de production	France
Contact entreprise	Pellet ASC Zi de Chapotin - 240 rue des frères voisin - CS 270048 69967 chaponnay cedex - FRANCE Tel : +33 (0)4 78 96 82 20
Distributeurs	www.tousergo.com www.issuu.com www.sanitaire.fr www.brossette.fr www.cedeo.fr www.pellet-asc.fr

Type de produit	Siège Rabattable																																				
Nom du produit	SIÈGE DE DOUCHE AMOVIBLE ACCOUDOIRS – FSB (ref : TE-1169-1)																																				
	<table> <tr> <td>Installation à domicile</td> <td>Oui</td> </tr> <tr> <td>Fabriqué en France</td> <td>Non</td> </tr> <tr> <td>AMOVIBLE</td> <td>Oui</td> </tr> <tr> <td>AVEC PIEDS</td> <td>Non</td> </tr> <tr> <td>COULEUR</td> <td>Gris</td> </tr> <tr> <td>DECOUPE ANATOMIQUE</td> <td>Oui</td> </tr> <tr> <td>GARANTIE</td> <td>2 ans</td> </tr> <tr> <td>HAUTEUR ASSISE REGLABLE</td> <td>Oui (avant pose)</td> </tr> <tr> <td>HAUTEUR DE DOSSIER</td> <td>NA</td> </tr> <tr> <td>LARGEUR ASSISE</td> <td>40 cm</td> </tr> <tr> <td>LARGEUR DOSSIER</td> <td>24 cm</td> </tr> <tr> <td>LARGEUR HORS TOUT</td> <td>46 cm</td> </tr> <tr> <td>LONGUEUR ASSISE</td> <td>40 cm</td> </tr> <tr> <td>MATIERE</td> <td>Acier inoxydable</td> </tr> <tr> <td>POIDS</td> <td>NA</td> </tr> <tr> <td>POIDS SUPPORTE</td> <td>80 kg</td> </tr> <tr> <td>PROFONDEUR ASSISE</td> <td>40 cm</td> </tr> <tr> <td>REMBOURRE</td> <td>Non</td> </tr> </table>	Installation à domicile	Oui	Fabriqué en France	Non	AMOVIBLE	Oui	AVEC PIEDS	Non	COULEUR	Gris	DECOUPE ANATOMIQUE	Oui	GARANTIE	2 ans	HAUTEUR ASSISE REGLABLE	Oui (avant pose)	HAUTEUR DE DOSSIER	NA	LARGEUR ASSISE	40 cm	LARGEUR DOSSIER	24 cm	LARGEUR HORS TOUT	46 cm	LONGUEUR ASSISE	40 cm	MATIERE	Acier inoxydable	POIDS	NA	POIDS SUPPORTE	80 kg	PROFONDEUR ASSISE	40 cm	REMBOURRE	Non
Installation à domicile	Oui																																				
Fabriqué en France	Non																																				
AMOVIBLE	Oui																																				
AVEC PIEDS	Non																																				
COULEUR	Gris																																				
DECOUPE ANATOMIQUE	Oui																																				
GARANTIE	2 ans																																				
HAUTEUR ASSISE REGLABLE	Oui (avant pose)																																				
HAUTEUR DE DOSSIER	NA																																				
LARGEUR ASSISE	40 cm																																				
LARGEUR DOSSIER	24 cm																																				
LARGEUR HORS TOUT	46 cm																																				
LONGUEUR ASSISE	40 cm																																				
MATIERE	Acier inoxydable																																				
POIDS	NA																																				
POIDS SUPPORTE	80 kg																																				
PROFONDEUR ASSISE	40 cm																																				
REMBOURRE	Non																																				
Coloris	Gris																																				
Livraison	Livraison à partir de 4,90 € / Installation à domicile																																				
Prix	969,00 € (avec option 1 accoudoir à droite ou à gauche) 1 125,00 € (avec option 2 accoudoirs) (tousergo.com)																																				
Lieu de production	France																																				


Contact entreprise	Fabricant FSB Julie Lauer Responsable développement de la marque FSB Bureau de Liaison 6, Rue de la Maison Rouge 77185 Lognes Tel : 01.60.05.68.56 / Mail : julie.lauer@fsb.de
Distributeurs	www.tousergo.com

Type de produit	Siège rabattable																																				
Nom du produit	SIÈGE DE DOUCHE AVEC DOSSIER ERGOSOFT RÉGLABLE (ref : TE-2257)																																				
	<table> <tr><td>Installation à domicile</td><td>Oui</td></tr> <tr><td>Fabriqué en France</td><td>Oui</td></tr> <tr><td>AMOVIBLE</td><td>Non</td></tr> <tr><td>AVEC PIEDS</td><td>Non</td></tr> <tr><td>COULEUR</td><td>Taupe ou Blanc</td></tr> <tr><td>DECOUPE ANATOMIQUE</td><td>Oui</td></tr> <tr><td>GARANTIE</td><td>2 ans</td></tr> <tr><td>HAUTEUR ASSISE REGLABLE</td><td>Oui (après pose)</td></tr> <tr><td>HAUTEUR DE DOSSIER</td><td>NA</td></tr> <tr><td>LARGEUR ASSISE</td><td>48 cm</td></tr> <tr><td>LARGEUR DOSSIER</td><td>58 cm</td></tr> <tr><td>LARGEUR HORS TOUT</td><td>61,5 cm</td></tr> <tr><td>LONGUEUR ASSISE</td><td>48 cm</td></tr> <tr><td>MATIERE</td><td>Aluminium</td></tr> <tr><td>POIDS</td><td>14 kg</td></tr> <tr><td>POIDS SUPPORTE</td><td>150 kg</td></tr> <tr><td>PROFONDEUR ASSISE</td><td>48.5 cm</td></tr> <tr><td>REMBOURRE</td><td>Non</td></tr> </table>	Installation à domicile	Oui	Fabriqué en France	Oui	AMOVIBLE	Non	AVEC PIEDS	Non	COULEUR	Taupe ou Blanc	DECOUPE ANATOMIQUE	Oui	GARANTIE	2 ans	HAUTEUR ASSISE REGLABLE	Oui (après pose)	HAUTEUR DE DOSSIER	NA	LARGEUR ASSISE	48 cm	LARGEUR DOSSIER	58 cm	LARGEUR HORS TOUT	61,5 cm	LONGUEUR ASSISE	48 cm	MATIERE	Aluminium	POIDS	14 kg	POIDS SUPPORTE	150 kg	PROFONDEUR ASSISE	48.5 cm	REMBOURRE	Non
Installation à domicile	Oui																																				
Fabriqué en France	Oui																																				
AMOVIBLE	Non																																				
AVEC PIEDS	Non																																				
COULEUR	Taupe ou Blanc																																				
DECOUPE ANATOMIQUE	Oui																																				
GARANTIE	2 ans																																				
HAUTEUR ASSISE REGLABLE	Oui (après pose)																																				
HAUTEUR DE DOSSIER	NA																																				
LARGEUR ASSISE	48 cm																																				
LARGEUR DOSSIER	58 cm																																				
LARGEUR HORS TOUT	61,5 cm																																				
LONGUEUR ASSISE	48 cm																																				
MATIERE	Aluminium																																				
POIDS	14 kg																																				
POIDS SUPPORTE	150 kg																																				
PROFONDEUR ASSISE	48.5 cm																																				
REMBOURRE	Non																																				
Coloris	Taupe et Blanc																																				
Livraison	Livraison à partir de 17,40 € / Installation à domicile																																				
Prix	765,00 € (tousergo.com)																																				
Lieu de production	France																																				
Contact entreprise	Tous ergo																																				


	95 avenue d'amsterdam 59910 - BONDUES FRANCE Tel : 03 20 81 93 89 Fax : 03.28.09.91.50
Distributeurs	www.tousergo.com www.issuu.com www.sanitaire.fr www.brossette.fr www.cedeo.fr www.pellet-asc.fr www.lorans.com

Type de produit	Siège rabattable	
Nom du produit	SIÈGE DE DOUCHE AMOVIBLE – FSB (ref : TE-270)	
	Installation à domicile	Oui
	Fabriqué en France	Non
	AJUSTABLE	Non
	AMOVIBLE	Oui
	AVEC PIEDS	Non
	COULEUR	Gris
	DECOUPE ANATOMIQUE	Oui
	Embouts anti dérapant	Oui
	Encombrement du siège lorsqu'il est plié	13 cm
	GARANTIE	1 an
	HAUTEUR ASSISE REGLABLE	Oui (avant pose)
	LARGEUR ASSISE	40 cm
	LARGEUR HORS TOUT	60 cm
	MATIERE	Acier inoxydable
	PIEDS REGLABLES	Non
	Pivotant	Non
PLIABLE	Non	
POIDS	NA	
POIDS SUPPORTE	80 kg	
PROFONDEUR ASSISE	46 cm	
REMBOURRE	Non	
Pratique et robuste. Retrait au niveau de l'assise pour faciliter la toilette intime.		
Coloris	Gris	

Livraison	Livraison à partir de 17,40 € / Installation à domicile
Prix	685,00 € (tousergo.com)
Lieu de production	France
Contact entreprise	Tous ergo 95 avenue d'amsterdam 59910 - BONDUES FRANCE Tel : 03 20 81 93 89 Fax : 03.28.09.91.50
Distributeurs	www.tousergo.com http://www.amazon.fr

Type de produit	Siège rabattable
Nom du produit	SIÈGE DE DOUCHE RABATTABLE À LATTES ZARIA (ref : TE-3368-1)
	<p>A FIXER Oui ACCOUDOIRS Non AJUSTABLE Oui COULEUR Au choix GARANTIE A vie HAUTEUR 48 cm LARGEUR 48.5 cm MATIERE Acier / Plastique - PVC PLIABLE Oui PROFONDEUR 41 cm REMBOURRE Non</p> <p>Ce siège de douche rabattable avec lattes est à la fois design et pratique grâce notamment à ses deux pieds réglables et ses hanes latérales qui facilitent le transfert et le maintien.</p> <p>Totalement rabattable pour un faible encombrement.</p> <p>Pieds légèrement ajustables avec embouts en caoutchouc.</p> <p>Se fixe facilement.</p>
Coloris	Blanc, Gris Foncé


Livraison	Livraison à partir de 4,90 €
Prix	Blanc : 154,90 € Gris Foncé : 204,90 €
Lieu de production	/
Contact entreprise	Tous ergo 95 avenue d'Amsterdam 59910 - BONDUES FRANCE Tel : 03 20 81 93 89 Fax : 03.28.09.91.50
Distributeurs	www.tousergo.com

Type de produit	Siège de douche rabattable
Nom du produit	SIÈGE DE DOUCHE MURAL PROFILO AVEC PIEDS (ref : TE-3146)
	<p>Installation à domicile Oui</p> <p>Fabriqué en Europe Oui</p> <p>A FIXER Oui</p> <p>HAUTEUR ASSISE REGLABLE 43 à 55 cm</p> <p>LARGEUR 42 cm</p> <p>LARGEUR ASSISE 42 cm</p> <p>POIDS SUPPORTE 240 kg</p> <p>PROFONDEUR 47 cm</p> <p>PROFONDEUR ASSISE 38 cm</p> <p>Assise murale pour douche rabattable pour gain de place, à la manière d'un strapontin.</p> <p>Matériaux anti corrosion et ultra résistants.</p> <p>Avec pieds réglables en hauteur en aluminium anodisé : permet d'augmenter le maintien du siège fixé sur le mur.</p> <p>Assise antidérapante et perforée.</p> <p>Sécurité : fixation murale avec de solides supports en aluminium</p>
Coloris	Blanc
Livraison	Livraison à partir de 4,90 € / Installation à domicile
Prix	169,00 € (tousergo.com)
Lieu de production	Europe
Contact entreprise	Tous ergo 95 avenue d'amsterdam 59910 - BONDUES FRANCE Tel : 03 20 81 93 89




	Fax : 03.28.09.91.50
Distributeurs	www.tousergo.com www.valeasante.fr





Type de produit	Siège de douche rabattable
Nom du produit	Siège de douche à hauteur variable profilo (ref : TE-3157)
	<p>Installation à domicile Oui</p> <p>Fabriqué en Europe Oui</p> <p>A FIXER Oui</p> <p>AJUSTABLE Oui</p> <p>COULEUR Blanc</p> <p>HAUTEUR ASSISE REGLABLE 10 à 60 cm</p> <p>LARGEUR 44 cm</p> <p>LARGEUR ASSISE 44 cm</p> <p>POIDS SUPPORTE 240 kg</p> <p>PROFONDEUR 57 cm</p> <p>PROFONDEUR ASSISE 38 cm</p> <p>REMBOURRE Oui</p> <p>Siège de douche à monter au mur avec assise à hauteur réglable sur 46 cm. S'adapte ainsi à chaque utilisateur. Assise rabattable pour gain de place. Assise rembourrée.</p>
Coloris	Blanc
Livraison	Livraison à partir de 4,90 € / Installation à domicile
Prix	690,00 € (tousergo.com)
Lieu de production	Europe
Contact entreprise	Tous ergo 95 avenue d'amsterdam 59910 - BONDUES FRANCE Tel : 03 20 81 93 89

	Fax : 03.28.09.91.50
Distributeurs	www.tousergo.com

Type de produit	Siège de douche rabattable	
Nom du produit	SIÈGE DE DOUCHE PELLET ERGOSOFT RÉGLABLE (ref : TE-2259)	
	Installation à domicile	Oui
	Fabriqué en France	Oui
	AJUSTABLE	Oui
	AMOVIBLE	Non
	AVEC PIEDS	Non
	COULEUR	Taupe ou Blanc
	DECOUPE ANATOMIQUE	Oui
	Embouts anti dérapant	Non
	Encombrement du siège lorsqu'il est plié	17 cm
	GARANTIE	2 ans
	HAUTEUR ASSISE REGLABLE	Oui (après pose)
	LARGEUR ASSISE	48 cm
	LARGEUR HORS TOUT	59.5 cm
	MATIERE	Aluminium
	PIEDS REGLABLES	Non
	Pivotant	Non
	PLIABLE	Oui
POIDS	9 kg	
POIDS SUPPORTE	150 kg	
PROFONDEUR ASSISE	48.6 cm	
REMBOURRE	Non	
Coloris	Taupe ou Blanc	


Livraison	Livraison à partir de 17,40 € / Installation à domicile
Prix	489,00 € (tousergo.com)
Lieu de production	France
Contact entreprise	Pellet ASC Zi de Chapotin - 240 rue des frères voisin - CS 270048 69967 chaponnay cedex - FRANCE Tel : +33 (0)4 78 96 82 20
Distributeurs	www.pellet-asc.fr www.tousergo.com www.lorans.com https://www.richardson.fr www.cedeo.fr

Type de produit	Siège de douche rabattable
Nom du produit	SIÈGE DE DOUCHE À HAUTEUR VARIABLE AVEC DOSSIER ET ACCOUDOIRS PROFILO (ref : TE-3158)
	Installation à domicile Oui Fabriqué en Europe Oui A FIXER Oui ACCOUDOIRS Oui AJUSTABLE Oui COULEUR Blanc HAUTEUR ASSISE REGLABLE 10 à 60 cm LARGEUR 44 cm LARGEUR ASSISE 44 cm POIDS SUPPORTE 240 kg PROFONDEUR 57 cm PROFONDEUR ASSISE 38 cm REMBOURRE Oui
Coloris	Blanc
Livraison	Livraison à partir de 4,90 € / Installation à domicile
Prix	1 090,00 € (tousergo.com)
Lieu de production	Europe
Contact entreprise	Tous ergo 95 avenue d'amsterdam 59910 - BONDUES FRANCE Tel : 03 20 81 93 89 Fax : 03.28.09.91.50
Distributeurs	www.tousergo.com

Type de produit	Siège de douche rabattable
Nom du produit	SIÈGE DE DOUCHE LARGE AVEC SUPPORT AU SOL SOLID (ref : TE-3054)
	Installation à domicile Oui Fabriqué en Europe Oui A FIXER Oui COULEUR Blanc, Light Wood, Dark Wood GARANTIE 1 an HAUTEUR 48.5 cm LARGEUR 50 cm LARGEUR ASSISE 50 cm LONGUEUR ASSISE 39 cm PLIABLE Oui POIDS SUPPORTE 150 kg PROFONDEUR ASSISE 39 cm
Coloris	Blanc, Light Wood, Dark Wood
Livraison	Livraison à partir de 4,90 € / Installation à domicile
Prix	249,00 € (tousergo.com)
Lieu de production	Europe
Contact entreprise	S.A.R.L. ESTOLI FRANCE 1 bis, rue Veron 94140 ALFORTVILLE FRANCE Tel: +33 (0) 821 772 374
Distributeurs	www.tousergo.com

Type de produit	Siège de douche														
Nom du produit	Siège mural avec dossier et accoudoirs rembourrés (ref : AA1686)														
	<table border="1"> <tr> <td>Poids Maxi Utilisateur</td> <td>255 Kg.</td> </tr> <tr> <td>Hauteur ajustable</td> <td>39 - 64 cm.</td> </tr> <tr> <td>Largeur Assise</td> <td>58.2 cm.</td> </tr> <tr> <td>Profondeur Assise</td> <td>57.6 cm.</td> </tr> <tr> <td>Largeur Plié</td> <td>24.7 cm.</td> </tr> <tr> <td>Poids net</td> <td>13.6 Kg.</td> </tr> <tr> <td>Marque</td> <td>Patterson</td> </tr> </table>	Poids Maxi Utilisateur	255 Kg.	Hauteur ajustable	39 - 64 cm.	Largeur Assise	58.2 cm.	Profondeur Assise	57.6 cm.	Largeur Plié	24.7 cm.	Poids net	13.6 Kg.	Marque	Patterson
	Poids Maxi Utilisateur	255 Kg.													
Hauteur ajustable	39 - 64 cm.														
Largeur Assise	58.2 cm.														
Profondeur Assise	57.6 cm.														
Largeur Plié	24.7 cm.														
Poids net	13.6 Kg.														
Marque	Patterson														
	<p>Le dossier est inclinable de 10° pour plus de sécurité. Les accoudoirs, en mousse polyuréthane avec poignées moulées, sont amovibles et ajustables en hauteur. Le cadre et les pieds sont en acier inoxydable. Possibilité de replier l'armature contre le mur lorsque le siège n'est pas utilisé. Projection depuis le mur quand replié 247mm. Pieds ajustables pour permettre une hauteur du siège de 390 à 640mm.</p>														
Coloris	/														
Livraison	Livraison: Gratuite / Livré en 7-10 jours														
Prix	720,00 € TTC (monfauteuilroulant.com)														

Lieu de production	/
Contact entreprise	ERIAN COMPANY Monfauteuilroulant.com Espace Commercial LARRUN BURUA 820 Avenue de Bayonne, RN10 64210 BIDART contact.mfr@monfauteuilroulant.com Par téléphone au 0 805 696 896
Distributeurs	www.amazon.fr https://www.pattersonmedical.fr www.espacemedical93.fr www.prixmoinscher.com www.medical-byvivadia.com

Type de produit	Siège de douche										
Nom du produit	Siège douche relevable assise découpée avec dossier et accoudoirs (ref : 812028)										
	<table border="1"> <tr> <td>Poids Maxi Utilisateur</td> <td>253 Kg.</td> </tr> <tr> <td>Hauteur ajustable</td> <td>39 - 64 cm.</td> </tr> <tr> <td>Largeur Assise</td> <td>46 cm.</td> </tr> <tr> <td>Profondeur Assise</td> <td>45 cm.</td> </tr> <tr> <td>Largeur Plié</td> <td>25.5 cm.</td> </tr> </table>	Poids Maxi Utilisateur	253 Kg.	Hauteur ajustable	39 - 64 cm.	Largeur Assise	46 cm.	Profondeur Assise	45 cm.	Largeur Plié	25.5 cm.
	Poids Maxi Utilisateur	253 Kg.									
Hauteur ajustable	39 - 64 cm.										
Largeur Assise	46 cm.										
Profondeur Assise	45 cm.										
Largeur Plié	25.5 cm.										
	<p>Assise découpée anatomique rembourrée Dossier rembourré fixe Accoudoirs relevables capitonnés, en mousse polyuréthane Le cadre et les pieds sont en acier inoxydable peint traité époxy Possibilité de replier l'armature contre le mur lorsque le siège n'est pas utilisé Projection depuis le mur quand replié 255mm Pieds ajustables pour permettre une hauteur du siège de 390 à 640mm</p>										
Coloris	Blanc										
Livraison	Livraison: Gratuite / Livré en 3-5 jours										
Prix	525,00 € TTC (monfauteuilroulant.com)										
Lieu de production	/										
Contact entreprise	<p>ERIAN COMPANY Monfauteuilroulant.com Espace Commercial LARRUN BURUA 820 Avenue de Bayonne, RN10</p>										


	64210 BIDART contact.mfr@monfauteuilroulant.com Par téléphone au 0 805 696 896
Distributeurs	www.monfauteuilroulant.com www.identites-vpc.com www.handicat.com www.espacemedical93.fr www.cahpp.hacavie.com www.cerahtec.invalides.fr

Type de produit	Siège de douche																		
Nom du produit	Tabouret de douche Aquatec SORRENTO (ref : 1532)																		
	<table border="1"> <tr> <td>Poids Maxi Utilisateur</td> <td>135 Kg.</td> </tr> <tr> <td>Poids du fauteuil</td> <td>3.5 Kg.</td> </tr> <tr> <td>Largeur Assise</td> <td>40 cm.</td> </tr> <tr> <td>Profondeur Assise</td> <td>40 cm.</td> </tr> <tr> <td>Hauteur Dossier</td> <td>41 cm.</td> </tr> <tr> <td>Hauteur Assise/Sol</td> <td>46 à 61 cm.</td> </tr> <tr> <td>Largeur Hors Tout</td> <td>52 cm.</td> </tr> <tr> <td>Options</td> <td>Avec découpe intime et sans accoudoirs / Avec découpe intime et avec accoudoirs / Sans découpe intime et sans accoudoirs / Sans découpe intime et avec accoudoirs</td> </tr> <tr> <td>Marque</td> <td>Invacare</td> </tr> </table> <p>Assise avec revêtement en élastomère thermoplastique Pieds réglables en hauteur Pieds rabattables 100% anti-corrosion</p>	Poids Maxi Utilisateur	135 Kg.	Poids du fauteuil	3.5 Kg.	Largeur Assise	40 cm.	Profondeur Assise	40 cm.	Hauteur Dossier	41 cm.	Hauteur Assise/Sol	46 à 61 cm.	Largeur Hors Tout	52 cm.	Options	Avec découpe intime et sans accoudoirs / Avec découpe intime et avec accoudoirs / Sans découpe intime et sans accoudoirs / Sans découpe intime et avec accoudoirs	Marque	Invacare
Poids Maxi Utilisateur	135 Kg.																		
Poids du fauteuil	3.5 Kg.																		
Largeur Assise	40 cm.																		
Profondeur Assise	40 cm.																		
Hauteur Dossier	41 cm.																		
Hauteur Assise/Sol	46 à 61 cm.																		
Largeur Hors Tout	52 cm.																		
Options	Avec découpe intime et sans accoudoirs / Avec découpe intime et avec accoudoirs / Sans découpe intime et sans accoudoirs / Sans découpe intime et avec accoudoirs																		
Marque	Invacare																		


Coloris	/
Livraison	Livraison: 7,00 € / Livré en 3-5 jours
Prix	79,00 € TTC (monfauteuilroulant.com)
Lieu de production	/
Contact entreprise	<p>ERIAN COMPANY Monfauteuilroulant.com Espace Commercial LARRUN BURUA 820 Avenue de Bayonne, RN10 64210 BIDART contact.mfr@monfauteuilroulant.com Par téléphone au 0 805 696 896</p>
Distributeurs	<p>www.monfauteuilroulant.com www.cerahtec.invalides.fr www.invacare.fr www.issuu.com www.tousergo.com</p>

Type de produit	Siège de douche																						
Nom du produit	Chaise de douche Aquatec SORRENTO																						
	<table border="1"> <tr> <td>Poids Maxi Utilisateur</td> <td>135 Kg.</td> </tr> <tr> <td>Poids du fauteuil</td> <td>5.5 Kg.</td> </tr> <tr> <td>Largeur Assise</td> <td>40 cm.</td> </tr> <tr> <td>Profondeur Assise</td> <td>40 cm.</td> </tr> <tr> <td>Hauteur Dossier</td> <td>38 cm.</td> </tr> <tr> <td>Hauteur Assise/Sol</td> <td>46 à 61 cm.</td> </tr> <tr> <td>Largeur Hors Tout</td> <td>52 cm.</td> </tr> <tr> <td>Hauteur Hors Tout</td> <td>85 à 99 cm.</td> </tr> <tr> <td>Type assise</td> <td>Avec découpe / Sans découpe intime</td> </tr> <tr> <td>Accoudoirs</td> <td>oui</td> </tr> <tr> <td>Marque</td> <td>Invacare</td> </tr> </table> <p>Assise avec revêtement en élastomère thermoplastique Dossier souple réglable en tension Pieds réglables en hauteur Pieds rabattables sous l'assise 100% anti-corrosion</p>	Poids Maxi Utilisateur	135 Kg.	Poids du fauteuil	5.5 Kg.	Largeur Assise	40 cm.	Profondeur Assise	40 cm.	Hauteur Dossier	38 cm.	Hauteur Assise/Sol	46 à 61 cm.	Largeur Hors Tout	52 cm.	Hauteur Hors Tout	85 à 99 cm.	Type assise	Avec découpe / Sans découpe intime	Accoudoirs	oui	Marque	Invacare
Poids Maxi Utilisateur	135 Kg.																						
Poids du fauteuil	5.5 Kg.																						
Largeur Assise	40 cm.																						
Profondeur Assise	40 cm.																						
Hauteur Dossier	38 cm.																						
Hauteur Assise/Sol	46 à 61 cm.																						
Largeur Hors Tout	52 cm.																						
Hauteur Hors Tout	85 à 99 cm.																						
Type assise	Avec découpe / Sans découpe intime																						
Accoudoirs	oui																						
Marque	Invacare																						
Coloris	/																						
Livraison	Livraison: 10,00 € / Livré en 3-5 jours																						
Prix	115,00 € TTC (monfauteuilroulant.com)																						
Lieu de production	/																						

Contact entreprise	ERIAN COMPANY Monfauteuilroulant.com Espace Commercial LARRUN BURUA 820 Avenue de Bayonne, RN10 64210 BIDART contact.mfr@monfauteuilroulant.com Par téléphone au 0 805 696 896
Distributeurs	www.monfauteuilroulant.com www.my-invacare.com www.sofamed.com www.mon-autonomie.com


Type de produit	Siège de douche														
Nom du produit	Siège de Douche mural rabattable Invacare Aquatec Sansibar (ref : 9.10.101)														
	<table border="1"> <tr> <td>Hauteur Assise Réglable</td> <td>De 46 a 53 cm.</td> </tr> <tr> <td>Profondeur Plié</td> <td>11 cm.</td> </tr> <tr> <td>Pieds réglables en Hauteur</td> <td>de 46 a 53 cm.</td> </tr> <tr> <td>Largeur Assise</td> <td>40 cm.</td> </tr> <tr> <td>Profondeur Assise</td> <td>41 cm.</td> </tr> <tr> <td>Profondeur Hors Tout</td> <td>46 cm.</td> </tr> <tr> <td>Marque</td> <td>Invacare</td> </tr> </table>	Hauteur Assise Réglable	De 46 a 53 cm.	Profondeur Plié	11 cm.	Pieds réglables en Hauteur	de 46 a 53 cm.	Largeur Assise	40 cm.	Profondeur Assise	41 cm.	Profondeur Hors Tout	46 cm.	Marque	Invacare
	Hauteur Assise Réglable	De 46 a 53 cm.													
Profondeur Plié	11 cm.														
Pieds réglables en Hauteur	de 46 a 53 cm.														
Largeur Assise	40 cm.														
Profondeur Assise	41 cm.														
Profondeur Hors Tout	46 cm.														
Marque	Invacare														
	<p>Assise réglable en hauteur de 460 à 530 mm Petits plots anti-dérapants en surface Large découpe pour la toilette intime Ajustage précis de chaque pied Relevable, profondeur plié : 110 mm</p> <p>Attention : Le siège mural de douche Invacare Aquatec Sansibar est livré sans la visserie murale.</p>														
Coloris	/														
Livraison	Livraison: 10,00 € / Livré en 3-5 jours														
Prix	85,00 € TTC (monfauteuilroulant.com)														
Lieu de production	/														
Contact entreprise	<p>ERIAN COMPANY Monfauteuilroulant.com Espace Commercial LARRUN BURUA 820 Avenue de Bayonne, RN10 64210 BIDART</p>														

	contact.mfr@monfauteuilroulant.com Par téléphone au 0 805 696 896
Distributeurs	www.monfauteuilroulant.com www.invacare.fr www.sofamed.com www.go2sante.fr www.medicaldurhin.com www.mon-autonomie.com www.dom-sante.fr

Type de produit	Chaise de douche																																		
Nom du produit	CHAISE BARIATRIQUE (ref : TE-350)																																		
	<table> <tr><td>Accoudoirs</td><td>oui</td></tr> <tr><td>Accoudoirs amovibles</td><td>non</td></tr> <tr><td>Antiderapant</td><td>oui</td></tr> <tr><td>Couleur</td><td>noir / gris</td></tr> <tr><td>Decoupe anatomique</td><td>non</td></tr> <tr><td>Garantie</td><td>1 an</td></tr> <tr><td>Hauteur assise</td><td>40 à 52 cm</td></tr> <tr><td>Hauteur réglable</td><td>oui</td></tr> <tr><td>Largeur</td><td>83 cm</td></tr> <tr><td>Largeur assise</td><td>71 cm</td></tr> <tr><td>Pliable</td><td>non</td></tr> <tr><td>Poids</td><td>7,7 kg</td></tr> <tr><td>Poids supporte</td><td>325 kg</td></tr> <tr><td>Profondeur</td><td>52 cm</td></tr> <tr><td>Profondeur assise</td><td>40 cm</td></tr> <tr><td>Remboure</td><td>oui</td></tr> <tr><td>Xxl</td><td>1</td></tr> </table>	Accoudoirs	oui	Accoudoirs amovibles	non	Antiderapant	oui	Couleur	noir / gris	Decoupe anatomique	non	Garantie	1 an	Hauteur assise	40 à 52 cm	Hauteur réglable	oui	Largeur	83 cm	Largeur assise	71 cm	Pliable	non	Poids	7,7 kg	Poids supporte	325 kg	Profondeur	52 cm	Profondeur assise	40 cm	Remboure	oui	Xxl	1
Accoudoirs	oui																																		
Accoudoirs amovibles	non																																		
Antiderapant	oui																																		
Couleur	noir / gris																																		
Decoupe anatomique	non																																		
Garantie	1 an																																		
Hauteur assise	40 à 52 cm																																		
Hauteur réglable	oui																																		
Largeur	83 cm																																		
Largeur assise	71 cm																																		
Pliable	non																																		
Poids	7,7 kg																																		
Poids supporte	325 kg																																		
Profondeur	52 cm																																		
Profondeur assise	40 cm																																		
Remboure	oui																																		
Xxl	1																																		
Coloris	Noir et Gris																																		
Livraison	Livraison à partir de 7,50 €																																		
Prix	926,00 € TTC (tousergo.com)																																		
Lieu de production	/																																		
Contact entreprise	Tous ergo 95 avenue d'Amsterdam 59910 - BONDUES Tel : 03 20 81 93 89																																		
Distributeurs	www.tousergo.com																																		

Type de produit	Tabouret de douche
Nom du produit	MODULAIRE PICO – INVACARE (ref : TE-1568)
	<p> ACCOUDOIRS Oui ACCOUDOIRS AMOVIBLES Oui ANTIDERAPANT Oui COULEUR Blanc DECOUPE ANATOMIQUE Oui GARANTIE 2 ans HAUTEUR 82.5 à 97.5 cm HAUTEUR ASSISE 42 à 57.5 cm HAUTEUR REGLABLE Oui LARGEUR 57.5 cm LARGEUR ASSISE 43 cm MATIERE Aluminium / Plastique PLIABLE Non POIDS 4.8 kg POIDS SUPPORTE 160 kg POIGNEES Non PROFONDEUR 52 cm PROFONDEUR ASSISE 42 cm REMBOURRE Non SEAU Non TYPE D'ASSISE Découpe intime </p> <p> Chaise de douche modulaire disponible dans 3 configurations au choix : avec ou sans dossier, avec ou sans accoudoirs. </p>

Coloris	Blanc
Livraison	Livraison à partir de 4,90 €
Prix	Tabouret de douche : 79,90 € Tabouret de douche avec accoudoirs : 99,90 € Chaise de douche avec accoudoirs et dossier : 119 € (tousergo.com)
Lieu de production	/
Contact entreprise	Tous ergo 95 avenue d'Amsterdam 59910 - BONDUES FRANCE Tel : 03 20 81 93 89 Fax : 03.28.09.91.50
Distributeurs	www.cerahtec.invalides.fr www.tousergo.com www.handicap-3000.com


Type de produit	Tabouret de douche
Nom du produit	TABOURET DE DOUCHE SORRENTO (ref : TE-2859)
	<p> ACCOUDOIRS Oui ACCOUDOIRS AMOVIBLES Oui ANTIDERAPANT Oui COULEUR Gris DECOUPE ANATOMIQUE Oui GARANTIE 2 ans HAUTEUR 85 à 99 cm HAUTEUR ASSISE 46 à 61 cm HAUTEUR REGLABLE Oui LARGEUR 50 cm LARGEUR ASSISE 40 cm MATIERE Elastomère thermoplastique PLIABLE Oui POIDS 3.5 ou 4 kg POIDS SUPPORTE 135 kg POIGNEES Non PROFONDEUR 43 cm PROFONDEUR ASSISE 40 cm REMBOURRE Non TYPE D'ASSISE Découpe intime </p> <p>Modulable et disponible avec ou sans accoudoirs, avec ou sans découpe intime. 4 Options disponibles</p>
Coloris	Gris
Livraison	Livraison à partir de 4,90 €

Prix	De 79€ (sans accoudoirs et avec découpe intime) à 105€ (avec accoudoirs et sans découpe intime) TTC (tousergo.com)
Lieu de production	/
Contact entreprise	Tous ergo 95 avenue d'Amsterdam 59910 - BONDUES FRANCE Tel : 03 20 81 93 89 Fax : 03.28.09.91.50
Distributeurs	www.tousergo.com www.invacare.fr


Type de produit	Chaise de douche	
Nom du produit	CHAISE DE DOUCHE AQUATEC SORRENTO (ref : TE-2860)	
	ACCOUDOIRS	Oui
	ACCOUDOIRS AMOVIBLES	Oui
	ANTIDERAPANT	Oui
	COULEUR	Blanc / Gris
	DECOUPE ANATOMIQUE	Oui
	GARANTIE	2 ans
	HAUTEUR	85 à 99 cm
	HAUTEUR ASSISE	46 à 61 cm
	HAUTEUR REGLABLE	Oui
	LARGEUR	52 cm
	LARGEUR ASSISE	40 cm
	MATIERE	Elastomère thermoplastique
	PLIABLE	Oui
	POIDS	5.5 kg
	POIDS SUPPORTE	135 kg
	POIGNEES	Non
	PROFONDEUR	44 cm
PROFONDEUR ASSISE	40 cm	
REMBOURRE	Non	
SEAU	Non	
TYPE D'ASSISE	Standard	




Coloris	Blanc et Gris
Livraison	Livraison à partir de 4,90 €
Prix	119€ (Avec découpe intime) et 129€ (Sans découpe intime) TTC (tousergo.com)
Lieu de production	/
Contact entreprise	Tous ergo 95 avenue d'Amsterdam 59910 - BONDUES FRANCE Tel : 03 20 81 93 89 Fax : 03.28.09.91.50
Distributeurs	www.tousergo.com www.invacare.fr

Type de produit	Tabouret de douche																																										
Nom du produit	TABOURET DE DOUCHE PREMIUM À LATTES EN BOIS (ref : TE-1320)																																										
	<table> <tr><td>ACCOUDOIRS</td><td>Non</td></tr> <tr><td>ACCOUDOIRS AMOVIBLES</td><td>NA</td></tr> <tr><td>ANTIDERAPANT</td><td>Oui</td></tr> <tr><td>COULEUR</td><td>Bois</td></tr> <tr><td>DECOUPE ANATOMIQUE</td><td>Non</td></tr> <tr><td>GARANTIE</td><td>1 an</td></tr> <tr><td>HAUTEUR</td><td>41 à 53,5 cm</td></tr> <tr><td>HAUTEUR ASSISE</td><td>41 à 53.5 cm</td></tr> <tr><td>HAUTEUR REGLABLE</td><td>Oui</td></tr> <tr><td>LARGEUR</td><td>58 cm</td></tr> <tr><td>LARGEUR ASSISE</td><td>55.5 cm</td></tr> <tr><td>MATIERE</td><td>Aluminium /</td></tr> <tr><td>Bois</td><td></td></tr> <tr><td>PLIABLE</td><td>Non</td></tr> <tr><td>POIDS</td><td>3 kg</td></tr> <tr><td>POIDS SUPPORTE</td><td>253 kg</td></tr> <tr><td>POIGNEES</td><td>Non</td></tr> <tr><td>PROFONDEUR</td><td>37,2 cm</td></tr> <tr><td>PROFONDEUR ASSISE</td><td>37.2 cm</td></tr> <tr><td>REMBOURRE</td><td>Non</td></tr> <tr><td>TYPE D'ASSISE</td><td>Standard</td></tr> </table>	ACCOUDOIRS	Non	ACCOUDOIRS AMOVIBLES	NA	ANTIDERAPANT	Oui	COULEUR	Bois	DECOUPE ANATOMIQUE	Non	GARANTIE	1 an	HAUTEUR	41 à 53,5 cm	HAUTEUR ASSISE	41 à 53.5 cm	HAUTEUR REGLABLE	Oui	LARGEUR	58 cm	LARGEUR ASSISE	55.5 cm	MATIERE	Aluminium /	Bois		PLIABLE	Non	POIDS	3 kg	POIDS SUPPORTE	253 kg	POIGNEES	Non	PROFONDEUR	37,2 cm	PROFONDEUR ASSISE	37.2 cm	REMBOURRE	Non	TYPE D'ASSISE	Standard
ACCOUDOIRS	Non																																										
ACCOUDOIRS AMOVIBLES	NA																																										
ANTIDERAPANT	Oui																																										
COULEUR	Bois																																										
DECOUPE ANATOMIQUE	Non																																										
GARANTIE	1 an																																										
HAUTEUR	41 à 53,5 cm																																										
HAUTEUR ASSISE	41 à 53.5 cm																																										
HAUTEUR REGLABLE	Oui																																										
LARGEUR	58 cm																																										
LARGEUR ASSISE	55.5 cm																																										
MATIERE	Aluminium /																																										
Bois																																											
PLIABLE	Non																																										
POIDS	3 kg																																										
POIDS SUPPORTE	253 kg																																										
POIGNEES	Non																																										
PROFONDEUR	37,2 cm																																										
PROFONDEUR ASSISE	37.2 cm																																										
REMBOURRE	Non																																										
TYPE D'ASSISE	Standard																																										
Coloris	Bois																																										
Livraison	Livraison à partir de 4,90 €																																										
Prix	199,00 € TTC (tousergo.com)																																										
Lieu de production	/																																										
Contact entreprise	Tous ergo 95 avenue d'Amsterdam																																										


	59910 - BONDUES FRANCE Tel : 03 20 81 93 89 Fax : 03.28.09.91.50
Distributeurs	www.tousergo.com www.cerahtec.invalides.fr

Type de produit	Chaise de douche
Nom du produit	Chaise de douche extra large avec dossier (Ref : TE-535)
	ACCOUDOIRS Oui ACCOUDOIRS AMOVIBLES Non ANTIDERAPANT Oui COULEUR Blanc DECOUPE ANATOMIQUE Non GARANTIE 1 an HAUTEUR ASSISE 47.7 à 65.4 cm HAUTEUR REGLABLE Oui LARGEUR 43 cm LARGEUR ASSISE 61 cm MATIERE Acier époxy PLIABLE Non POIDS 8 kg POIDS SUPPORTE 250 kg POIGNEES Oui PROFONDEUR 53,4 cm PROFONDEUR ASSISE 43 cm REMBOURRE Oui SEAU Non TYPE D'ASSISE Standard XXL oui
Coloris	Blanc
Livraison	Livraison à partir de 20,00 €
Prix	312,00 € TTC (tousergo.com)
Lieu de production	/
Contact entreprise	Tous ergo 95 avenue d'Amsterdam 59910 - BONDUES

	FRANCE Tel : 03 20 81 93 89 Fax : 03.28.09.91.50
Distributeurs	www.tousergo.com www.cerahtec.invalides.fr


Type de produit	Chaise de douche
Nom du produit	Chaise de douche bianca (Ref : TE-3015)
	<p>ACCOUDOIRS Non</p> <p>ACCOUDOIRS AMOVIBLES NA</p> <p>ANTIDERAPANT Oui</p> <p>COULEUR Blanc</p> <p>DECOUPE ANATOMIQUE Non</p> <p>GARANTIE 1 an</p> <p>HAUTEUR 80 cm</p> <p>HAUTEUR ASSISE 52 cm</p> <p>HAUTEUR REGLABLE Non</p> <p>LARGEUR 49 cm</p> <p>LARGEUR ASSISE 43 cm</p> <p>MATIERE Acier / Polypropylène ou bois</p> <p>PLIABLE Non</p> <p>POIDS 4.57 kg</p> <p>POIDS SUPPORTE 100 kg</p> <p>POIGNEES Oui</p> <p>PROFONDEUR 38 cm</p> <p>PROFONDEUR ASSISE 38 cm</p> <p>REMBOURRE Non</p> <p>SEAU Non</p> <p>TYPE D'ASSISE Standard</p>
Coloris	Blanc
Livraison	Livraison à partir de 4,90 €
Prix	89,00€ TTC (tousergo.com)
Lieu de production	Europe
Contact entreprise	Tous ergo

	95 avenue d'Amsterdam 59910 - BONDUES FRANCE Tel : 03 20 81 93 89 Fax : 03.28.09.91.50
Distributeurs	www.tousergo.com


Type de produit	Tabouret de douche
Nom du produit	Tabouret de douche solid (Ref : TE-3041)
	ACCOUDOIRS Non ACCOUDOIRS AMOVIBLES NA ANTIDERAPANT Oui COULEUR Blanc, Polaris, Taupe, Noir DECOUPE ANATOMIQUE Non GARANTIE 1 an HAUTEUR 45.3 cm HAUTEUR ASSISE 45.3 cm HAUTEUR REGLABLE Non LARGEUR 43.2 cm LARGEUR ASSISE 43.2 cm MATIERE Aluminium / Résine renforcée PLIABLE Non POIDS 1.1 kg POIDS SUPPORTE 120 kg POIGNEES Non PROFONDEUR 38.5 cm PROFONDEUR ASSISE 38.5 cm REMBOURRE Non TYPE D'ASSISE Standard
Coloris	Blanc, Taupe, Polaris, Noir
Livraison	Livraison à partir de 4,90 €
Prix	159,00 € TTC (tousergo.com)
Lieu de production	Europe
Contact entreprise	S.A.R.L. ESTOLI FRANCE 1 bis, rue Veron 94140 ALFORTVILLE Tel: +33 (0) 821 772 374

Distributeurs

www.tousergo.com

Type de produit	Tabouret de douche
Nom du produit	Tabouret de douche extra large sans dossier (Ref : TE-584)
	ACCOUDOIRS Non ACCOUDOIRS AMOVIBLES NA ANTIDERAPANT Oui COULEUR Blanc DECOUPE ANATOMIQUE Non GARANTIE 1 an HAUTEUR ASSISE 47.7 à 65.4 cm HAUTEUR REGLABLE Oui LARGEUR 76,3 cm LARGEUR ASSISE 61 cm MATIERE Acier époxy PLIABLE Non POIDS 8 kg POIDS SUPPORTE 250 kg POIGNEES Oui PROFONDEUR 53,4 cm PROFONDEUR ASSISE 43 cm REMBOURRE Oui TYPE D'ASSISE Standard
Coloris	Blanc
Livraison	Livraison à partir de 20,00 €
Prix	390,00 € TTC (tousergo.com)
Lieu de production	/
Contact entreprise	Tous ergo 95 avenue d'Amsterdam


	59910 - BONDUES FRANCE Tel : 03 20 81 93 89 Fax : 03.28.09.91.50
Distributeurs	www.tousergo.com


Type de produit	Chaise de douche
Nom du produit	Chaise de douche solid (Ref : TE-3042)
	<p>ACCOUDOIRS Non</p> <p>ACCOUDOIRS AMOVIBLES NA</p> <p>ANTIDERAPANT Oui</p> <p>COULEUR Blanc, Polaris, Taupe, Noir</p> <p>DECOUPE ANATOMIQUE Non</p> <p>GARANTIE 1 an</p> <p>HAUTEUR 76.5 cm</p> <p>HAUTEUR ASSISE 45.3 cm</p> <p>HAUTEUR REGLABLE Non</p> <p>LARGEUR 43.2 cm</p> <p>LARGEUR ASSISE 43.2 cm</p> <p>MATIERE Aluminium / Résine renforcée</p> <p>PLIABLE Non</p> <p>POIDS 3,35 kg</p> <p>POIDS SUPPORTE 120 kg</p> <p>POIGNEES Non</p> <p>PROFONDEUR 38.5 cm</p> <p>PROFONDEUR ASSISE 38.5 cm</p> <p>REMBOURRE Non</p> <p>SEAU Non</p> <p>TYPE D'ASSISE Standard</p>
Coloris	Blanc, Polaris, Taupe, Noir
Livraison	Livraison à partir de 4,90 €
Prix	199,00 € TTC (tousergo.com)
Lieu de production	Europe
Contact entreprise	S.A.R.L. ESTOLI FRANCE


	1 bis, rue Veron 94140 ALFORTVILLE FRANCE Tel: +33 (0) 821 772 374
Distributeurs	www.tousergo.com

Type de produit	Siège de douche
<p align="center">Nom du produit</p>	<p align="center">Siège de douche hawaï (Ref : 812126)</p>
	<ul style="list-style-type: none"> - Dimensions hors-tout : larg. 46 x prof. 41,5 x haut. 89,7 à 102,2 cm. - Prof. replié 16,4 cm. - Dimensions assise : larg. 42 x prof. 31 x haut. 48,2 à 60,7 cm. - Poids maximum autorisé 159 kg. <p>Le siège est équipé d'un dossier, d'accoudoirs et d'une assise qui sont rembourrés pour un maximum de confort. Sa stabilité est renforcée grâce aux deux pieds à embouts antidérapants et réglables en hauteur.</p> <p>L'ensemble se relève contre le mur pour laisser l'espace de la douche aux autres utilisateurs.</p>
<p align="center">Coloris</p>	<p align="center">/</p>
<p align="center">Livraison</p>	<p align="center">/</p>
<p align="center">Prix</p>	<p align="center">315.27 € TTC (en-toute-autonomie.com)</p>
<p align="center">Lieu de production</p>	<p align="center">/</p>
<p align="center">Contact entreprise</p>	<p align="center">SART PROTECRAM / En toute autonomie 10, Allée des Hêtres 49170 St Augustin des Bois Contact@en-toute-autonomie.com / 09.67.17.45.34</p>
<p align="center">Distributeurs</p>	<p>www.en-toute-autonomie.com www.identites-vpc.com</p>


Type de produit	Strapontin de douche
Nom du produit	Strapontin de douche hawaï (Ref : 812124)
	<ul style="list-style-type: none"> - Structure aluminium anti-corrosion. - Dimensions hors-tout : larg. 40 x prof. 37 x haut. réglable de 48.7 à 61 cm. - Dimension assise : larg. 38 x prof. 26 cm. - Poids maximum autorisé 159 kg. - Chevilles et vis non fournies à définir en fonction du support. <p>Le siège est équipé d'une assise souple qui est rembourrée pour un maximum de confort. Sa stabilité est renforcée grâce aux deux pieds à embouts antidérapants et réglables en hauteur.</p> <p>L'ensemble se relève contre le mur pour laisser l'espace de la douche aux autres utilisateurs.</p>
Coloris	/
Livraison	/
Prix	153.45 € TTC (en-toute-autonomie.com)
Lieu de production	/
Contact entreprise	SART PROTEGRAM / En toute autonomie 10, Allée des Hêtres 49170 St Augustin des Bois Contact@en-toute-autonomie.com / 09.67.17.45.34
Distributeurs	www.en-toute-autonomie.com www.identites-vpc.com www.confortetsante.fr www.espaceseniors.fr


Type de produit	Tabouret de douche
<p align="center">Nom du produit</p>	<p align="center">Siège de douche bornéo (Ref : 812167)</p>
	<ul style="list-style-type: none"> - Assise anatomique en matériau plastifié. - Structure en acier traité epoxy blanc avec fixations inox. - Dimensions de l'assise : larg. 43,8 x prof. 37,8 cm. - Dimensions hors-tout : larg. 45 x prof. 45,5 cm. - Profondeur une fois replié au mur : 13 cm. - Poids maximum autorisé 110 kg. - Poids : 4 Kg. <p>Les pieds antidérapants sont réglables en hauteur pour s'adapter à toutes les tailles d'utilisateurs.</p> <p>L'ensemble est repliable au mur pour faciliter l'accès et permettre aux autres personnes du foyer de prendre une douche debout.</p>
<p align="center">Coloris</p>	<p align="center">Blanc</p>
<p align="center">Livraison</p>	<p align="center">/</p>
<p align="center">Prix</p>	<p align="center">94,86€ TTC (en-toute-autonomie.com)</p>
<p align="center">Lieu de production</p>	<p align="center">/</p>
<p align="center">Contact entreprise</p>	<p align="center">SART PROTEGRAM / En toute autonomie 10, Allée des Hêtres 49170 St Augustin des Bois Contact@en-toute-autonomie.com / 09.67.17.45.34</p>
<p align="center">Distributeurs</p>	<p>www.en-toute-autonomie.com www.identites-vpc.com www.handicat.com</p>

Type de produit	Tabouret de douche
Nom du produit	Tabouret Confort haut (Ref : 812135)
	<p>Son assise est réalisée en mousse souple, imperméable et lavable qui lui permet d'être utilisé également en tabouret de douche. Il est muni d'accoudoirs pratiques pour se relever. Structure acier renforcée et peint en blanc.</p> <p>Dimensions hors-tout : larg. 58 x prof. 41 cm. Dimensions assise : larg. 36 x prof. 29 x haut. réglable de 52 à 67 cm. Largeur entre accoudoirs 47 cm.</p> <p>Poids 4,7 kg.</p> <p>Poids maximum autorisé 172 kg.</p>
Coloris	Blanc
Livraison	/
Prix	85,00€ TTC (identites-vpc.com)
Lieu de production	/
Contact entreprise	Identités ZA Pôle 49 Rue de la Forgerie 49480 Saint Sylvain d'Anjou Tél : 02 41 96 18 48
Distributeurs	www.espacemedical93.fr www.mediconfort.com


Type de produit	Tabouret de douche
Nom du produit	Tabouret de douche pliant Havane (Ref : 812242)
	<p>Le réglage en hauteur s'opère simultanément sur les 2 pieds. Ensemble facile à replier et à ranger. Siège amovible pour le nettoyage. Structure en aluminium légère et anti-corrosion.</p> <p>Dimensions hors-tout: larg. 50.5 x prof. 49/56 cm. Dimensions assise: larg. 48 x prof. 32 x haut. 36/46 cm.</p> <p>Poids 3.7 kg.</p> <p>Résistance 160 kg.</p>
Coloris	/
Livraison	/
Prix	99,00€ TTC (identites-vpc.com)
Lieu de production	/
Contact entreprise	Identités ZA Pôle 49 Rue de la Forgerie 49480 Saint Sylvain d'Anjou Tél : 02 41 96 18 48

Distributeurs	www.identites-vpc.com www.lm-confort.com www.twenga.fr
----------------------	--


Type de produit	Chaise de douche
Nom du produit	Chaise de douche Swift
	<p>Le dessin de son assise et de son dossier vous offre une position très relaxante. Ses pieds se règlent très facilement en hauteur. Structure intégrale en aluminium et polypropylène sans risque de corrosion. Pieds en caoutchouc antidérapant.</p> <p>Dimensions hors-tout : larg. 54 x prof. 50 x haut. 80/95 cm. Dimensions de l'assise : larg. 54 x prof. 41 x haut. 42/57 cm. Largeur entre les accoudoirs 45 cm.</p> <p>Poids 4,7 kg.</p> <p>Poids maximum autorisé 130 kg.</p>
Coloris	Bleu, gris, vert
Livraison	/
Prix	192,00€ TTC (identites-vpc.com)
Lieu de production	/
Contact entreprise	Manta 20 B-9250 Waasmunster Belgium Tel +32 (0)78 151 171 info@advys.be / www.advys.eu
Distributeurs	www.identites-vpc.com

Type de produit	Tabouret de douche
Nom du produit	Chaise de douche Wellys (Ref : 812255)
	<p>Elle dispose d'une assise très confortable en toile très robuste et d'accoudoirs antidérapants équipés d'un côté d'un porte-flacon. La hauteur d'assise est réglable facilement en 7 positions pour s'ajuster à toutes les tailles d'utilisateur. Structure en acier inoxydable, PVC, Polypropylène. Dimensions : larg. 58 x prof 52 x haut. d'assise 33,5/46 cm. Poids 4,3 kg.</p> <p>Résistance 100 kg</p>
Coloris	/
Livraison	/
Prix	84,50 € TTC (identites-vpc.com)
Lieu de production	/
Contact entreprise	Identités ZA Pôle 49 Rue de la Forgerie 49480 Saint Sylvain d'Anjou Tél : 02 41 96 18 48

Distributeurs	www.identites-vpc.com www.e-medical-shopping.com
----------------------	--


Type de produit	Chaise de douche
Nom du produit	Chaise de douche L&M (Ref : TCSB-103)
	<p>Chaise de douche blanche avec dossier. Son assise incurvée ainsi que son large dossier permet un meilleur maintien. Les pieds sont équipés d'embouts anti-dérapants en caoutchouc afin de garantir la stabilité de la chaise. Chaise en aluminium brossé conçu pour les milieux humides. Hauteur ajustable. Dimensions : larg. 51 x prof. 45 x haut. 75 à 85 cm.</p> <p>Caractéristiques produit</p> <ul style="list-style-type: none"> • Poids : 2,75 Kg • Matériaux : Aluminium brossé • Coloris : Blanc • Poids maximum d'utilisation : 100 Kg
Coloris	/
Livraison	Rapide en 24/48H
Prix	39,90€ TTC (lm-confort.com)
Lieu de production	/
Contact entreprise	SARL L&M Confort B.P. 7

	62830 Samer France Tél. : 03.21.99.77.22 / Mail: contact@lm-confort.com
Distributeurs	www.lm-confort.com www.t-care.fr

Type de produit	Chaise de douche
Nom du produit	Chaise de douche Nizza (Ref :
	<p>La chaise de douche Nizza offre un grand confort pendant la douche grâce à son revêtement très doux pour la peau. Son assise découpée à l'avant permet une toilette intime facilitée.</p> <p>Les accoudoirs hauts vous permettent de vous y asseoir et vous relever sans effort.</p> <p>Son dossier confortable vous permettra de vous relaxer.</p> <p>Les matériaux utilisés ont été sélectionnés pour leur robustesse et leur facilité d'entretien.</p> <p>Dimensions hors-tout: 51 x 53 cm. Dimensions assise: larg. 40 x prof. 40 x haut. 41 à 56 cm.</p> <p>Hauteur des accoudoirs 21 cm.</p> <p>Poids 4,8 kg.</p> <p>Poids maximum autorisé 130 kg.</p>
Coloris	Blanc
Livraison	Rapide en 24/48H
Prix	175,00 € TTC (lm-confort.com)
Lieu de production	/
Contact entreprise	SARL L&M Confort B.P. 7 62830 Samer


	France Tél. : 03.21.99.77.22 Mail: contact@lm-confort.com
Distributeurs	www.identites-vpc.com www.hacavie.com www.handicat.com

Type de produit	Tabouret de douche
Nom du produit	Siège de douche avec assise en bois et accoudoirs Spa (REF : 074311-M20558)
	Siège de douche avec un design Italien, pourvu d'une assise en bois et d'un cadre chromé. Dimensions : - assise : hauteur fixe : 50 cm. - profondeur de l'assise : 28 cm. - largeur totale : 46 cm. - surface au sol : 54 x 33 cm. Poids : 4,3 kg. Charge maximale : 90 kg
Coloris	/
Livraison	/
Prix	300,00€
Lieu de production	/
Contact entreprise	ADVYS sprl Manta 20 B-9250 Waasmunster (België) tel +32 (0)78 151 171 / info@advys.be



Distributeurs	
----------------------	--

Type de produit	Siège de douche
Nom du produit	Siège de douche Grand Confort (Réf. 510436)





Siège de douche relevable avec assise et dossier grand confort HR.
 Modèle large.
 Retenue en position verticale. Descente freinée.
 Assise pleine déclipable réalisée en polymère haute résistance.
 Adapté à un usage intensif en collectivité ou milieu hospitalier.
 Surface uniforme, non poreuse facilitant l'entretien et l'hygiène.
 Bonne résistance aux produits chimiques et de nettoyage.
 Traitement anti-UV.
 Agréable et chaud au toucher.
 Structure en tube Inox 304 bactériostatique Ø 32. Finition poli brillant UltraPolish.
 Renfort par un pied articulé rentrant en tube Inox poli brillant Ø 25 x 1,2 mm.
 6 points de fixation.
 Livré avec vis Inox pour mur béton.
 Testé à plus de 300 kg : maximum utilisateur 170 kg.
 Encombrement replié : 165 x 620 mm
 Dimensions : 506 x 420 x 1 000 mm.
 Garantie 10 ans. Marqué CE.

Coloris	/
Livraison	/
Prix	/
Lieu de production	/
Contact entreprise	SARL DELABIE 18 rue du Maréchal Foch 80130 Friville
Distributeurs	

