

Rampes d'accès

Les critères auxquels doit répondre la rampe pour ne pas être soumise à dérogation :

Si la rampe amovible est intégrée dans le cadre de l'arrêté ci-dessus et qu'elle correspond à l'un des 2 critères ci-dessous, alors elle plus soumise à dérogation.

Les 2 critères pour qu'une rampe amovible ne soit pas soumise à dérogation :

- pente jusqu'à 10 % pour une longueur inférieure ou égale à 2 m
- jusqu'à 12 % sur une longueur inférieure ou égale à 0,50 m.

Pour des pentes supérieures, une demande de dérogation reste nécessaire.

Les contraintes complémentaires auxquelles doit répondre la rampe amovible, afin d'être réglementaire :

La rampe amovible doit :



- supporter une masse minimale de 300 kg;
- être suffisamment large pour accueillir une personne en fauteuil roulant;
- être non glissante,
- être contrastée par rapport à son environnement - être constituée de matériaux opaques - être associée à un dispositif d'appel permettant à la personne à mobilité réduite de se signaler

Rampes Automatiques :


Type de produit	Rampe Tiroir
Nom du produit	Rampe trait d'union.
	Informations complémentaires : Parfaitement adaptée pour des faibles hauteurs de marches : 6 à 20 cm Recouvrable est la version de la Rampe Tiroir TRAIT D'UNION prévue pour recevoir un carrelage ou un tapis de faible épaisseur : 2 cm maximum. Une fois installée, cette rampe est discrète, seul le bandeau en nez de marche est visible. Charge Maximum 300kg
Livraison	Gratuite, sous 48h
Prix	1 700,00 € TTC
Lieu de production	France
Contact entreprise	http://www.mydl.fr +33 (0)1 80 96 36 80


Type de produit	Rampe d'accès
Nom du produit	Rampe frontale URBAccède® 1500
	<p>Informations complémentaires :</p> <p>automatique pour permettre le franchissement de 1 à 2 marches à l'entrée des bâtiments existants (commerces de proximité, ERP, IOP, etc.)</p> <p>Possibilité de mise en place même en présence de cave grâce à sa faible épaisseur de 6,3 mm.</p> <p>Le caisson encastré peut être recouvert d'un revêtement de faible épaisseur (type "lino" ou parquet).</p> <p>Il peut recevoir en option un tapis lamé aux normes d'accessibilité, intégré totalement au caisson.</p> <p>URBAccède 900 répond aux normes en vigueur : 300 KG de charge utile - conception en acier traité 300h B. S., aluminium et acier inox.</p> <p>Tous nos produits sont fabriqués en France.</p> <p>Les rampes URBAccède sont livrées prêtes à pose, gabarit, notice de pose, cadre de finition, notice d'utilisation ainsi que les crochets de manutention.</p>
Prix	Sur Devis
Lieu de production	France
Contact entreprise	http://www.pmr-solutions.fr/12-rampes-d-acces 03 20 76 64 60

Type de produit	Rampe d'accès
Nom du produit	Rampe intégrée URBApass®
	<p>Informations complémentaires :</p> <p>La rampe intégrée URBApass permet le franchissement de volées de marches pour faciliter et optimiser vos livraisons marchandises.</p> <p>Rampe de service escamotable et rétractable.</p> <p>Déployable à la demande.</p> <p>Antidérapante et équipée de sécurités latérales.</p> <p>Charge admissible 300 kg.</p> <p>Pratique et simple d'utilisation.</p> <p>Adaptée au passage intensif et à tous types de configuration (intérieure ou extérieure).</p> <p>Dispositif livré prêt à poser.</p> <p>Les options disponibles :</p> <ul style="list-style-type: none"> cadre de finition en inox. Tôle nez de marche en aluminium strié. Tapis lamé EMCO intégré*. Relèvement dernière lame pour diminution du ressaut.
Prix	
Lieu de production	France
Contact entreprise	http://www.pmr-solutions.fr/12-rampes-d-acces 03 20 76 64 60


Type de produit	Rampe d'accès
<p align="center">Nom du produit</p>	<p align="center">Rampe motorisée</p>
 	<p>Dimensions :</p> <p>Une seule largeur est disponible : 85cm</p> <p>Signalétique :</p> <p>Une signalétique (adapté aux personnes mal-voyantes) permet de mettre en évidence le système et indiquer aux personnes à mobilité réduite que l'établissement est accessible.</p> <p>Pas d'empiétement permanent sur le domaine public Pas de perte de surface commerciale Ne nécessite pas de demande de travaux pour modification de façade</p> <p>Le pourcentage de pente est inférieur ou égal à 10% (La rampe commençant à l'intérieur de l'établissement et finissant sur le trottoir)</p> <p>Conforme à l'arrêté du 8 décembre 2014 (lien) L'établissement est clairement accessible grâce à la signalétique mise en évidence.</p> <p>Fabrication Française Certification APAVE</p> <p>La "Rampe Motorisé" permet comme la "Marche Simple" de rendre facilement accessible un Etablissement Recevant du Public (ERP) présentant une marche à l'entrée. Ce système conforme à la norme ERP s'insère dans la marche et se déploie sur le trottoir.</p> <p>Ce produit présente un intérêt majeur : le déploiement motorisé, rendant ainsi une utilisation en totale autonomie pour les Personnes à Mobilité Réduite (PMR).</p>

	La "Rampe motorisée" peut s'installer dans toutes les marches (hauteur ente 10 et 22cm maxi) et supporte une charge de 300Kg maximum.
Coloris	/
Livraison	/
Prix	Sur Devis
Lieu de production	/
Contact entreprise	SECURACCES Parc des Aqueducs - Chemin du Favier 69230 Saint Genis Laval 09.50.20.26.60 / contact@securacces.fr
Distributeurs	


Type de produit	Rampe d'accès (rampe de seuil)
Nom du produit	Rampe automatique
	<p>Caractéristiques</p> <p>Observations :</p> <ul style="list-style-type: none"> - compense une hauteur de marche comprise entre 8 et 20 cm, - déploiement des rampes et abaissement simultané du capot supérieur, - activation du déploiement par bouton poussoir situé à l'accueil du bâtiment. <p>Largeur totale : 110cm Longueur totale : 85cm Type énergie : alimentation 24 V</p>
Coloris	/
Livraison	/
Prix	Prix (TTC), à partir de : 10680 € (Prix Handicat)
Lieu de production	/
Contact entreprise	<p>Myd'l 34 Boulevard Ornano 93200 Saint Denis Tél : 01 80 96 36 80</p>
Distributeurs	www.handicat.com

Type de produit	Rampe d'accès
Nom du produit	Rampe PMR-A
	<p>Rampe d'Accès Automatique pour Personnes Sous Handicap (PSH), répondant à la Loi du 11 février 2005 pour les Etablissements Recevant des Personnes (ERP) de Catégorie 5. ERP 5 : Magasins de vente, Centres Commerciaux, Restaurants, Cafés, Bars, Brasseries, Hôtels, Pensions de famille, Salles d'exposition à vocation commerciale.</p> <p>Corps : Acier galvanisé de 15/10', et vis en acier inoxydable, ce qui confère à l'ensemble une grande résistance aux intempéries.</p> <p>Composition Rampe PSH, Centrale de contrôle, Signalisation visuelle et acoustique Finitions Peinture RAL, La surface supérieure de la Rampe (position fermée) peut être recouverte du même matériel que celui du sol de la pièce. Poids: 80 Kg</p>
Coloris	/
Livraison	/
Prix	Sur Devis
Lieu de production	/
Contact entreprise	<p>Ferrimax Francia 37 Rue René Cassin PAE La Châtelaine 74240 Gaillard Tel: (+33) 450 39 89 28 / E-mail : france@ferrimax.com</p>
Distributeurs	www.ferrimax.com

Rampes Amovibles, Manuelles et Rabattables :

Type de produit	Rampes rabattable manuelle
Nom du produit	Rampes rabattable SKU: IDE826059
	Informations complémentaires : Charge maximum : 350 Kg. Longueur : 152 cm. Largeur de plateforme : 73.6 cm. Largeur extérieure : 76.5 cm. Poids Net : 11.8 Kg. La rampe valise, se plie en deux et elle munie d'une poignée très pratique pour le transport. Munie d'une surface antidérapante et de rebords latéraux Structure en aluminium renforcé
Livraison	Gratuite Livré en 24-48 heures
Prix	245,00 € TTC
Contact entreprise	http://monfauteuilroulant.com/ 0 805 696 896


Type de produit	Rampe Mobile Pliable Manuelle
Nom du produit	Rampe d'accès mobile pliable 3180000
	<p>Informations complémentaires : Cette rampe facilite le franchissement d'une marche ou d'un trottoir pour accéder facilement à un établissement recevant du public. (ERP). Fabriquée en fibre de verre, elle associe légèreté et résistance. Idéal pour l'accueil occasionnel de personnes à mobilité réduite chez les commerçants, professions libérales... Lorsque l'installation d'une rampe fixe n'est pas possible. Sans entretien, facilement manipulable, cette rampe est compacte et très rapide à mettre en place. Dans le cadre de la réglementation, un carillon d'appel est obligatoire et doit être positionné entre 0,90 et 1,30m de hauteur et à plus de 40 cm d'un coin de mur. Capacité: 300 kg Aucun entretien. Carillon d'appel (en option)</p>
Prix	Pour 13.5cm de hauteur à franchir : 350,00 € HT pour 18cm : 434,00 € HT pour 21cm : 470,00 € HT
Lieu de production	France
Contact entreprise	03 66 72 41 50 contact@handinorme.com

Type de produit	Rampe d'accès
Nom du produit	Rampe modulaire en Aluminium
	<p>Résolvez toutes vos problématiques liées aux déplacements des personnes à mobilité réduite dans vos locaux, et optez pour cette rampe modulaire très pratique.</p> <p>Caractéristiques générales :</p> <ul style="list-style-type: none"> - Grande capacité de charge (jusqu'à 450 kg) - Surface antidérapante avec rebords - Possibilité d'augmenter ou de réduire sa longueur grâce à ses éléments démontables - Convient aux ERP, particuliers, seuils de porte, véhicules... - Peut rester au sol de manière permanente / Normes CE - En option pieds support sur demande - Sonnette d'appel sans fil : dispositif obligatoire lors de la mise en place d'une rampe amovible pour les ERP
Coloris	/
Livraison	/
Prix	Sur Devis
Lieu de production	/
Contact entreprise	MD2I 253, rue Gallieni F-92774 BOULOGNE BILLANCOURT CEDEX France 01.55.60.29.29
Distributeurs	www.techni-contact.com

Type de produit	Rampes rabattable manuelle
Nom du produit	Rampe accès 68cm IDE826056
	<p>Informations complémentaires :</p> <p>Cette rampe d'accès pour fauteuil roulant manuel ou électrique est facile à transporter.</p> <p>Longueur 68 cm Largeur 74 cm</p> <p>Poids Maxi 350 kg Rails latéraux pour la sécurité</p> <p>Elle est ultrarésistante, durable et ultralégère.</p> <p>Fabriquée entièrement en aluminium.</p>
Livraison	<p>Cout : 7,00 €</p> <p>Livré en 3-5 jours</p>
Prix	116,00 € TTC
Contact entreprise	<p>http://monfauteuilroulant.com/</p> <p>0 805 696 896</p>


Type de produit	Rampe de seuil
Nom du produit	Rampe de seuil en caoutchouc
	<p>Informations complémentaires :</p> <p>La rampe de seuil en caoutchouc est conçue pour une utilisation intérieure et extérieure. Installation simple pour garantir une grande stabilité.</p> <p>La rampe de seuil en caoutchouc est entièrement réalisée avec des matériaux recyclés, permettant de franchir un seuil de 3,8 cm.</p> <p>Charge maximum : 386 Kg. Longueur : 30,5 cm.</p> <p>Largeur : 76 cm. Largeur utilisable : 91.5 cm.</p> <p>Largeur totale : 107 cm. Marque : Patterson</p> <p>Poids Brut : 9 Kg.</p>
Livraison	Gratuite 48h-72H
Prix	Pour une hauteur à franchir de 4.8cm 127,00 € (tarifs plus bas pour hauteur plus basses)
Lieu de production	France
Contact entreprise	http://www.tousergo.com/ 0 805 460 400

Type de produit	Rampe d'accès fixe.
Nom du produit	Rampe d'accès fixe modulable 3180007
	<p>Informations complémentaires :</p> <p>Ces rampes d'accès existent en plusieurs longueurs. Ces rampes ont été conçues et développées avec l'aide des autorités gouvernementales et les associations de personnes handicapées.</p> <p>Ces rampes d'accès permettent un accès facile sur quelques marches pour les fauteuils roulants ou autre handicap. Vous pouvez les fixer pour une utilisation permanente ou elles peuvent être déplacées si nécessaire.</p> <p>Caractéristiques : Légères et faciles à déplacer Capacité de charge de 300 kg Fabriquées en fibre de verre renforcée non corrosive Couleurs contrastées Chasse-roues, surface antidérapante</p>
Prix	De 9.2Cm de hauteur à franchir soit : 296€ à 27.5Cm soit : 748 € HT
Lieu de production	France
Contact entreprise	03 66 72 41 50 contact@handinorme.com


Type de produit	Rampe en aluminium
Nom du produit	Rampe d'accès en aluminium pour usage intensif 3180031
	<p>Informations complémentaires : Rampe en tôle d'aluminium larmée. C'est une rampe stable et solide. Comporte une poignée afin de faciliter son déplacement Elle est idéale pour des seuils jusqu'à 12 cm. La tôle larmée est naturellement antidérapante, mais nous conseillons l'usage d'un antidérapant Safe step aerosol en complément.</p> <p>Caractéristiques :</p> <p>Matériau : Tôle d'aluminium Poids : 6.5 kg Charge Maximum : 300 kg Zone d'utilisation : Intérieur et Extérieur Dim. : l 800 x L 800 mm Avec cette rampe amovible, vous pouvez franchir des seuils</p> <ul style="list-style-type: none"> - de 8cm sans dérogation - de 8 cm à 12 cm avec dérogation
Prix	285,00 € HT
Lieu de production	France
Contact entreprise	03 66 72 41 50 contact@handinorme.com


Type de produit	Rampe Pliable
Nom du produit	Rampe de seuil pliante en fibre de verre
	<p>Informations complémentaires :</p> <p>Rampe d'accès prévue pour le passage de fauteuils roulants, motorisés ou non, de personnes à mobilité réduite ainsi que pour les malvoyants.</p> <p>Fabriquée en fibre de verre, elle associe légèreté et résistance.</p> <p>Caractéristiques:</p> <p>Capacité de charge: 300 kg</p> <p>Matériau: Fibre de verre</p> <p>Poids: 7 kg à 10 kg.</p> <p>2 dimensions au choix: Longueur 510 mm x L 660 mm ou Longueur 760 mm x L 760 mm</p> <p>Réglable pour la hauteur à franchir de 75 à 150 mm</p>
Prix	Pour 51cm de hauteur à franchir : 550,00 € HT pour 76cm : 925,00 € HT
Lieu de production	France
Contact entreprise	03 66 72 41 50 contact@handinorme.com


Type de produit	Rampe Fixe
Nom du produit	Rampe aluminium extra large
	<p>Informations complémentaires :</p> <p>Installation ultra rapide</p> <p>Cette rampe de franchissement est idéale pour un escalier en entrée d'immeuble.</p> <p>Excellente adhérence, même en présence d'eau ou de neige.</p> <p>Surface ajourée pour laisser passer les salissures.</p> <p>Rebords latéraux de sécurité hauteur 100 mm</p> <p>Possibilité de fixer des garde-corps latéraux.</p> <p>Surface antidérapante</p> <p>Aluminium</p> <p>Charge maximum : 400kg</p> <p>Poids : de 26 à 73 kg</p> <p>Disponible en 225 mm ,300 mm ,375 mm ,445 mm ,600 mm</p>
Prix	Pour 22.5 cm de hauteur à franchir : 1 040,00 € HT Jusqu'à 60cm de hauteur : 2858 HT
Lieu de production	France
Contact entreprise	03 66 72 41 50 contact@handinorme.com


Type de produit	Rampe enroulable
Nom du produit	Rampe d'accès enroulable en aluminium 3180047
	<p>Informations complémentaires :</p> <p>Facilitez l'accès des personnes à mobilité réduite en installant ces rampes d'accès enroulables. Cette rampe est révolutionnaire dans le domaine de la rampe portable. La rampe se déroule en quelques secondes, elle permet le franchissement d'obstacles tels que des marches, des seuils de portes, l'accès à un véhicule</p> <p>.Caractéristiques:</p> <p>Grande capacité de charge: De 450 kg à 280 kg selon la longueur choisie. Zone de passage antidérapante, même sous la pluie.</p> <p>Longueur modifiable en quelques secondes. Garantie fabricant 10 ans</p>
Prix	De 13.8m de hauteur de franchissement (450kg de charge max) : 907,00 € HT a 50.4cm (300kg de charge max) : 2 505,00 € HT
Lieu de production	France
Contact entreprise	03 66 72 41 50 contact@handinorme.com

Type de produit	Rampe enroulable
Nom du produit	Rampe enroulable Aluminium - Roll
	<p>Informations complémentaires :</p> <p>CARACTERISTIQUES:</p> <ul style="list-style-type: none"> -Résistant à la corrosion -N'a pas besoin de fixation - Fournies avec pieds réglables (à partir de 2,4 m puis tous les 2,0 m), poignées et roulettes -Grande capacité de charge (jusque 650 kg) -Longueur modifiable -5 ans garantie fabricant - Largeur 80 cm (existe en 90 cm nous consulter) - Déclinée en plusieurs longueurs selon la hauteur à franchir et l'inclinaison de pente voulue. <p>Notre conseil:</p> <p>Nous recommandons une pente maximale de:</p> <ul style="list-style-type: none"> -20% pour fauteuils roulants électriques ou scooters -15 à 20% pour les fauteuils roulants manuels (selon la force de l'assistant) -6 à 10% pour les fauteuils roulants manuels en autonomie
Prix	De 80cm a 200cm de hauteur à franchir soit de 400€ à 948€ HT
Lieu de production	France
Contact entreprise	http://www.handinorme.com/ 03 66 72 41 50

Type de produit	Rampe manuelle
Nom du produit	Rampe lite
	<p>Informations complémentaires :</p> <p>Dimension Charge maximum Poids</p> <ul style="list-style-type: none"> -70 x 73 cm, 300 kg, 3,5 kg 572,22 € - 85 x 78 cm, 300 kg, 4 kg 639,54 € -125 x 78 cm, 300 kg, 6 kg 971,65 € -165 x 78 cm, 300 kg, 7,5 kg 1 143,32 € -205 x 78 cm, 300 kg, 9,5 kg 1 429,42 € <p>Rationnelle : Facile à ranger. La version 70 cm peut être placée à l'arrière du fauteuil roulant dans un sac prévu à cet effet Sûre : Surface antidérapante Légère : Facile à transporter</p>
Contact entreprise	<p>Zone artisanale Le Mas 130 chemin du Mas 07430 DAVEZIEUX Contact Tel : 04 75 32 13 13 Fax : 04 75 32 92 09 E-Mail : contact@handi-drive.fr</p>

Type de produit	Rampe d'accès
Nom du produit	Step rampe
	<p>Informations complémentaires :</p> <ul style="list-style-type: none"> - rampe pliable deux battants, - utilisation manuelle, pour l'accès au véhicule, - antidérapante, - poignées latérales, - mini marches uniques pour un meilleur appui. <p>- petite : longueur de 187 cm, - moyenne : longueur de 236 cm, - grande : longueur de 266 cm.</p> <p>Largeur totale : 92cm Longueur totale : 187-236-266cm Poids : 26kg</p>
Prix	Reouverture le 23 aout.
Lieu de production	France
Contact entreprise	Hacavie, 3 rue du docteur Charcot - 59000 Lille – 0320501311 http://handicat.com/contacth.php


Type de produit	Rampe d'accès
Nom du produit	Rampe URBAccède® Latérale
	<p>Informations complémentaires : EN SAVOIR PLUS</p> <p>La plateforme escamotable URBAccède latérale est un dispositif dérogatoire innovant d'aide au franchissement d'une à trois marches pour les Personnes à Mobilité Réduite (PMR) dans le cadre de la mise en conformité aux règles d'accessibilité d'un Etablissement Recevant du Public (ERP) existant.</p> <p>La plateforme URBAccède latérale est sans encombrement ni perte de surface commerciale pour l'établissement équipé.</p> <p>Conformément à l'arrêté du 08 Décembre 2014, la rampe frontale URBAccède® Latérale ne nécessite pas de demande de dérogation si la pente résiduelle est inférieure ou égale à 10% sur une longueur inférieure ou égale à 2m.</p>
Prix	
Lieu de production	France
Contact entreprise	http://www.pmr-solutions.fr/12-rampes-d-acces 03 20 76 64 60

Type de produit	Rampes d'accès
<p data-bbox="584 245 804 276" style="text-align: center;">Nom du produit</p> 	<p data-bbox="1339 245 1917 276" style="text-align: center;">Rampe d'accès - Large - Longueur : 914 mm</p> <p data-bbox="1211 288 1355 316">Avantages</p> <ul data-bbox="1263 328 1778 435" style="list-style-type: none"> • Bords arrondis pour la sécurité. • Durable et robuste. • Surface antidérapante et résistante. <p data-bbox="1211 448 1346 475">Descriptif</p> <ul data-bbox="1263 488 2033 1062" style="list-style-type: none"> • Cette rampe d'accès large fournit une solution d'accessibilité simple et sûre. • Cette rampe d'accès est conçue avec des plastiques renforcés à la fibre de verre, l'un des matériaux les plus polyvalents et robustes. • La surface de la rampe est antidérapante. • Les coins lisses de cette rampe servent à prévenir des dommages à la tapisserie et aux véhicules. • Cette rampe a une capacité de charge répartie de 300 kg. • Charge maximale : 300 kg • Largeur : 895 mm. • Largeur utile : 800 mm. • Longueur : 914 mm • 9 kg. <p data-bbox="1211 1075 1339 1102">Matériau</p> <ul data-bbox="1263 1115 1794 1142" style="list-style-type: none"> • Plastique renforcé à la fibre de verre. <p data-bbox="1211 1155 1391 1182"><u>Revêtement :</u></p> <ul data-bbox="1263 1195 1682 1302" style="list-style-type: none"> • Antidérapant; • Tout type de passages. • Usage intérieur et extérieur. <p data-bbox="1211 1315 1346 1342"><u>Fonction :</u></p>


	<ul style="list-style-type: none"> • Solution d'accessibilité flexible : là où des seuils de portes en PVC créent des difficultés d'accès. <p><u>Installation et mise en marche :</u></p> <ul style="list-style-type: none"> • Facile à poser. <p><u>Utilisateur :</u></p> <ul style="list-style-type: none"> • Convient parfaitement aux personnes à mobilité réduite (PMR) et aux seniors en fauteuil roulant <p><u>Garantie :</u></p> <ul style="list-style-type: none"> • A vie. <p><u>Marquage de qualité :</u></p> <ul style="list-style-type: none"> • CE. <p>Marque</p> <ul style="list-style-type: none"> • AKW.
Coloris	/
Livraison	/
Prix	914 mm : 276,20€ TTC / 1220 mm : 360,00€ TTC 2440 mm : 685,04€ TTC (Prix Vivadia)
Lieu de production	/
Contact entreprise	AKW Jean-Luc Combarieu - Tél. +33 6 72 34 51 30 Email : ism@akw-medicare.com
Distributeurs	www.vivadia-autonomie.com

Type de produit	Rampe d'accès
<p data-bbox="584 212 804 240">Nom du produit</p> 	<p data-bbox="1330 212 1928 240">Rampe d'accès - Large – Pliable (REF : 25061)</p> <p data-bbox="1211 252 1357 280">Avantages</p> <ul data-bbox="1263 293 1778 440" style="list-style-type: none"> • Durable et robuste. • Pliable en valise. • Surface antidérapante et résistante. • Bords arrondis pour la sécurité. <p data-bbox="1211 448 1346 477">Descriptif</p> <ul data-bbox="1263 489 2033 1066" style="list-style-type: none"> • Cette rampe d'accès large fournit une solution d'accessibilité simple et sûre. • La rampe d'accès pliante est facile à ranger et à stocker. • La surface de la rampe est antidérapante. • Cette rampe d'accès est conçue avec des plastiques renforcés à la fibre de verre, l'un des matériaux les plus polyvalents et robustes. • Les coins lisses de cette rampe servent à prévenir des dommages à la tapisserie et aux véhicules. • Cette rampe a une capacité de charge répartie de 300 kg. • Charge maximale : 300 kg. • Largeur : 840 mm. • Largeur utile : 736 mm. • Longueur : 1370 mm. <p data-bbox="1211 1078 1339 1107">Matériau</p> <ul data-bbox="1263 1120 1794 1149" style="list-style-type: none"> • Plastique renforcé à la fibre de verre. <p data-bbox="1211 1157 1391 1185"><u>Revêtement :</u></p> <ul data-bbox="1263 1198 1491 1227" style="list-style-type: none"> • Antidérapant. <p data-bbox="1211 1235 1384 1264"><u>Destination :</u></p> <ul data-bbox="1263 1276 1682 1343" style="list-style-type: none"> • Tout type de passages. • Usage intérieur et extérieur. <p data-bbox="1211 1351 1346 1380"><u>Fonction :</u></p>


	<ul style="list-style-type: none"> • Solution d'accessibilité flexible : là où des seuils de portes en PVC créent des difficultés d'accès. <p><u>Utilisateur :</u></p> <ul style="list-style-type: none"> • Convient parfaitement aux personnes à mobilité réduite (PMR) et aux seniors en fauteuil roulant ou scooter électrique. • Garantie à vie. <p><u>Marquage de qualité :</u></p> <ul style="list-style-type: none"> • CE. <p>Marque</p> <ul style="list-style-type: none"> • AKW
Coloris	/
Livraison	/
Prix	1370 mm : 505,05€ TTC / 1830 mm : 470,37€ TTC (REF : 25062) (Prix Vivadia)
Lieu de production	/
Contact entreprise	AKW Jean-Luc Combarieu - Tél. +33 6 72 34 51 30 Email : ism@akw-medicare.com
Distributeurs	www.vivadia-autonomie.com

Type de produit	Rampe d'accès
<p data-bbox="584 209 804 240" style="text-align: center;">Nom du produit</p> 	<p data-bbox="1279 209 1973 240" style="text-align: center;">Rampe d'accès - Large - Main courante (REF : 25054)</p> <p data-bbox="1211 252 1352 284">Avantages</p> <ul data-bbox="1263 293 1778 437" style="list-style-type: none"> • Durable et robuste. • Avec 1 main courante pliable. • Surface antidérapante et résistante. • Bords arrondis pour la sécurité. <p data-bbox="1211 448 1346 480">Descriptif</p> <ul data-bbox="1263 489 2029 1182" style="list-style-type: none"> • Cette rampe d'accès large fournit une solution d'accessibilité simple et sûre. • La rampe d'accès est dotée d'une main courante pliable. • La surface de la rampe est antidérapante. • Cette rampe d'accès est conçue avec des plastiques renforcés à la fibre de verre, l'un des matériaux les plus polyvalents et robustes. • Les coins lisses de cette rampe servent à prévenir des dommages à la tapisserie et aux véhicules. • Cette rampe a une capacité de charge répartie de 300 kg. • Charge maximale : 300 kg. • Largeur : 934 mm. • Largeur utile : 800 mm. • Longueur : 1830 mm. • 21 kg. • Large. <p data-bbox="1211 1193 1339 1225">Matériau</p> <ul data-bbox="1263 1235 1789 1267" style="list-style-type: none"> • Plastique renforcé à la fibre de verre. <p data-bbox="1211 1278 1391 1310"><u>Revêtement :</u></p> <ul data-bbox="1263 1319 1608 1383" style="list-style-type: none"> • Antidérapant. • Tout type de passages.

	<ul style="list-style-type: none"> • Usage intérieur et extérieur. <p>Fonction :</p> <ul style="list-style-type: none"> • Solution d'accessibilité flexible : là où des seuils de portes en PVC créent des difficultés d'accès. <p>Utilisateur :</p> <ul style="list-style-type: none"> • Convient parfaitement aux personnes à mobilité réduite (PMR) et aux seniors en fauteuil roulant ou scooter électrique. • Garantie A vie. <p>Marque</p> <ul style="list-style-type: none"> • AKW.
Coloris	/
Livraison	/
Prix	1830 mm : 925,68€ TTC / 2440 mm : 1 060,02€ TTC (REF : 25055) (Prix vivadia)
Lieu de production	/
Contact entreprise	AKW Jean-Luc Combarieu - Tél. +33 6 72 34 51 30 Email : ism@akw-medicare.com
Distributeurs	www.handicat.com www.vivadia-autonomie.com

Type de produit	Rampe d'accès
<p data-bbox="584 209 804 240">Nom du produit</p> 	<p data-bbox="1290 209 1962 240">Rampe d'accès - Large - Main courante – 2 (25056)</p> <p data-bbox="1211 252 1352 284">Avantages</p> <ul data-bbox="1263 293 1778 440" style="list-style-type: none"> • Durable et robuste. • Bords arrondis pour la sécurité. • Avec 2 mains courantes pliables. • Surface antidérapante et résistante. <p data-bbox="1211 448 1346 480">Descriptif</p> <ul data-bbox="1263 488 2033 1302" style="list-style-type: none"> • Cette rampe d'accès large fournit une solution d'accessibilité simple et sûre. • La rampe d'accès est dotée de deux mains courantes pliables. • La surface de la rampe est antidérapante. • Cette rampe d'accès est conçue avec des plastiques renforcés à la fibre de verre, l'un des matériaux les plus polyvalents et robustes. • Les coins lisses de cette rampe servent à prévenir des dommages à la tapisserie et aux véhicules. • Cette rampe a une capacité de charge répartie de 300 kg. • Charge maximale : 300 kg. • Largeur : 971 mm. • Largeur utile : 800 mm. • Longueur : 1830 mm. • 24 kg. • Plastique renforcé à la fibre de verre. • Antidérapant. • Tout type de passages. • Usage intérieur et extérieur. <p data-bbox="1211 1310 1346 1342"><u>Fonction :</u></p>


	<ul style="list-style-type: none"> • Solution d'accessibilité flexible : là où des seuils de portes en PVC créent des difficultés d'accès. <p>Utilisateur :</p> <ul style="list-style-type: none"> • Convient parfaitement aux personnes à mobilité réduite (PMR) et aux seniors en fauteuil roulant ou scooter électrique. • Garantie A vie. <p>Marque</p> <ul style="list-style-type: none"> • AKW.
Coloris	/
Livraison	/
Prix	1830 mm : 1 019,11€ TTC / 2440 mm : 1 023,22€ TTC (REF : 25057) (Prix Vivadia)
Lieu de production	/
Contact entreprise	AKW Jean-Luc Combarieu - Tél. +33 6 72 34 51 30 Email : ism@akw-medicare.com
Distributeurs	www.vivadia-autonomie.com www.handicat.com

Type de produit	Rampe D'accès
<p data-bbox="584 212 804 240">Nom du produit</p> 	<p data-bbox="1317 212 1939 240">Rampe d'accès - Double – Pliable (REF : 25060)</p> <p data-bbox="1211 252 1357 280">Avantages</p> <ul data-bbox="1263 293 1778 400" style="list-style-type: none"> • Bords arrondis pour la sécurité. • Pliable. • Surface antidérapante et résistante. <p data-bbox="1211 411 1346 440">Descriptif</p> <ul data-bbox="1263 453 2033 1302" style="list-style-type: none"> • Cette rampe d'accès par paire fournit une solution d'accessibilité simple et sûre. • La rampe d'accès pliante est facile à ranger et à transporter. • La surface de la rampe est antidérapante. • Cette rampe d'accès est conçue avec des plastiques renforcés à la fibre de verre, l'un des matériaux les plus polyvalents et robustes. • Les coins lisses de cette rampe servent à prévenir des dommages à la tapisserie et aux véhicules. • Cette rampe a une capacité de charge répartie de 300 kg. • Charge maximale : 300 kg. • Largeur : 292 mm. • Largeur utile : 203 mm. • Longueur : 1830 mm. • 12 kg (la paire). • Double. • Plastique renforcé à la fibre de verre. • Antidérapant. • Tout type de passages. • Usage intérieur et extérieur. <p data-bbox="1211 1313 1346 1342"><u>Fonction :</u></p>

	<ul style="list-style-type: none"> • Solution d'accessibilité flexible : là où des seuils de portes en PVC créent des difficultés d'accès. <p><u>Utilisateur :</u></p> <ul style="list-style-type: none"> • Convient parfaitement aux personnes à mobilité réduite (PMR) et aux seniors en fauteuil roulant ou scooter électrique. • Garantie A vie. <p>Marque</p> <ul style="list-style-type: none"> • AKW.
Coloris	/
Livraison	/
Prix	530,20€ TTC (Prix Vivadia)
Lieu de production	/
Contact entreprise	AKW Jean-Luc Combarieu – Tél. +33 6 72 34 51 30 Email : ism@akw-medicare.com
Distributeurs	www.vivadia-autonomie.com www.handicat.com

Type de produit	Rampe d'accès
Nom du produit	Rampe d'accès - Large
	<p>Avantages</p> <ul style="list-style-type: none"> • Avec une seule large voie. • Sécurité maximale pour les utilisateurs et leurs accompagnateurs. • Simple à mettre en place et à utiliser. • Solide et durable. <p>Descriptif</p> <ul style="list-style-type: none"> • Cette rampe d'accès est de très grande qualité. • Cette rampe d'accès large pleine offrant une sécurité maximale pour les utilisateurs de fauteuils roulants • La conception de cette rampe permet une mise en place et une utilisation rapide. • La surface de la rampe d'accès est recouverte d'un revêtement anti-dérapant qui garantit la sécurité de l'utilisateur. • Les embouts de cette rampe disposent de plastique aux extrémités procurent une grande stabilité. • Les matériaux utilisés pour cette rampe d'accès sont légers et résistants aux intempéries. • Une rampe d'accès fixe large est préférable lorsque vous souhaitez laisser votre rampe d'accès à demeure. • 9,7 kg. • Charge maximum : 325 kg. • Largeur extérieure maximum : 88 cm. • Largeur utile : 77 cm. • Longueur : 100 cm. • Surface d'appui : 110 mm. • Hauteur de la bordure : 46 mm. • Angle de l'appui : 12 degrés.


	<ul style="list-style-type: none"> • Embouts : Plastique. • Poignée : Plastique. • Rampe d'accès : Aluminium. • Utilisateurs de fauteuils roulants. • Garantie 1 an. <p><u>Norme :</u></p> <ul style="list-style-type: none"> • ISO 9999 (18 30 15). <p>Marque</p> <ul style="list-style-type: none"> • Stepless.
Coloris	/
Livraison	/
Prix	De 100 cm (444,00€ TTC) à 300 cm (864€ TTC) (Prix Vivadia)
Lieu de production	/
Contact entreprise	<p>Guldmann Sarl 66 rue du Moulin de la Pointe 75013 Paris Tél : +33.1.45.54.78.36 / E-mail : france@guldmann.com www.guldmann.fr</p>
Distributeurs	www.Vivadia-autonomie.com

Type de produit	Rampe d'accès
Nom du produit	Rampe d'accès - Large - Pliable - En deux
	<p>Avantages</p> <ul style="list-style-type: none"> • Avec une seule large voie. • Pliable. • Sécurité maximale pour les utilisateurs et leurs accompagnateurs. • Simple à mettre en place et à utiliser. <p>Descriptif</p> <ul style="list-style-type: none"> • Cette rampe d'accès est de très grande qualité. • Cette rampe d'accès large pliante offre une sécurité et un confort maximal. • Cette rampe d'accès peut être transportée. • Cette rampe d'accès large pliante convient parfaitement pour une utilisation à domicile. • Cette rampe est idéale pour les fauteuils électriques. • Elle peut être repliée sans prendre beaucoup de place. • Les matériaux utilisés pour cette rampe d'accès sont légers et résistants aux intempéries. • Les poignées de cette rampe sont souples • Sa surface antidérapante permet un accrochage optimal de la surface par tout type de temps. • 17,5 kg. • Charge maximum : 325 kg. • Largeur extérieure maximum : 88 cm. • Largeur utile : 77 cm. • Longueur : 150 cm. • Longueur pliée : 78 cm. • Surface d'appui : 110 mm. • Hauteur de la bordure : 46 mm. • Angle de l'appui : 12 degrés.


	<ul style="list-style-type: none"> • Charnières : Acier inoxydable. • Embouts : Plastique. • Poignée : Plastique. • Rampe d'accès : Aluminium. • Utilisateurs de fauteuils roulants. • Garantie 1 an. <p><u>Norme :</u></p> <ul style="list-style-type: none"> • ISO 9999 (18 30 15). <p>Marque</p> <ul style="list-style-type: none"> • Stepless.
Coloris	/
Livraison	/
Prix	Disponible de 150 cm (785,00€ TTC) jusqu'à 300 cm (1 108,00€ TTC) (Pris Vivadia)
Lieu de production	
Contact entreprise	<p>Guldmann Sarl 66 rue du Moulin de la Pointe 75013 Paris Tél : +33.1.45.54.78.36 / E-mail : france@guldmann.com www.guldmann.fr</p>
Distributeurs	www.vivadia-autonomie.com

Type de produit	Rampe d'accès
Nom du produit	Rampe d'accès - Large - Pliable - Portefeuille - Télescopique
	<p>Avantages</p> <ul style="list-style-type: none"> • Avec une seule large voie. • Légère et résistante. • Pliable en valise. • Télescopique. <p>Descriptif</p> <ul style="list-style-type: none"> • Cette rampe convient parfaitement pour compenser des différences de niveaux importantes. • Cette rampe d'accès est de très grande qualité. • Cette rampe d'accès est large et pliable en valise, parfaite pour les utilisateurs de fauteuils roulants Cette rampe d'accès est solide et durable. • La rampe d'accès se replie dans sa largeur et se coulisse dans sa longueur, économisant autant d'espace pour son transport ou son rangement. • Les matériaux utilisés pour cette rampe d'accès sont légers et résistants aux intempéries. • Sa surface antidérapante permet un accrochage optimal de la surface par tout type de temps. • Large. • Portefeuille. • Télescopique. • 16,4 kg. • Charge maximum : 325 kg. • Largeur extérieure maximum : 82 cm. • Largeur pliée : 40,5 cm. • Largeur utile : 76 cm. • Longueur : 112 cm à 183 cm. • Surface d'appui : 90 mm.


	<ul style="list-style-type: none"> • Hauteur de la bordure : 46 mm. • Angle de l'appui : 12 degrés. • Charnières : Acier inoxydable. • Embouts : Plastique. • Poignée : Plastique. • Rampe d'accès : Aluminium. • Facilement transportable. • Garantie 1 an. • ISO 9999 (18 30 15). <p>Marque</p> <ul style="list-style-type: none"> • Stepless
Coloris	/
Livraison	/
Prix	De 183 cm (1 125,00€ TTC) jusqu'à 305 cm (1 305,00€ TTC) (Prix Vivadia)
Lieu de production	/
Contact entreprise	<p>Guldmann Sarl 66 rue du Moulin de la Pointe 75013 Paris Tél : +33.1.45.54.78.36 / E-mail : france@guldmann.com www.guldmann.fr</p>
Distributeurs	www.vivadia-autonomie.com


Type de produit	Rampe d'accès
Nom du produit	Rampe d'accès - EasyFold - Pro - Large - Pliable - Portefeuille
	<p>Avantages</p> <ul style="list-style-type: none"> • Adaptée aux lourdes charges. • Avec une seule large voie. • Pliable en valise. • Sécurité maximale pour les utilisateurs et leurs accompagnateurs. <p>Descriptif</p> <ul style="list-style-type: none"> • Avec une charge maximale allant jusqu'à 350 kg, cette rampe d'accès EasyFold Pro est parfaite pour les utilisateurs de fauteuils roulants et de scooters. • Cette rampe d'accès est large et pliable en valise. • Cette rampe d'accès peut être portée et déplacée comme une valise. • La poignée facilite le positionnement de la rampe d'accès. • La rampe d'accès peut être facilement repliée en deux, elle prend donc moins de place pendant le stockage et le transport. • Large. • Portefeuille. • 7,8 kg. • Charge maximum : 350 kg. • Largeur extérieure maximum : 77,6 cm. • Largeur pliée : 39,8 cm. • Largeur utile : 76 cm. • Longueur : 93,5 cm. • Surface d'appui : 90 mm. • Hauteur de la bordure : 40 mm. • Angle de l'appui : 12 degrés.

	<ul style="list-style-type: none"> • Charnières : Plastique. • Embouts : Plastique. • Poignée : Plastique. • Rampe d'accès : Aluminium. • Utilisateurs de fauteuils roulants. • Facilement transportable. • Garantie 1 an. <p><u>Norme :</u></p> <ul style="list-style-type: none"> • ISO 9999 (18 30 15). • Stepless. • EasyFold. • Pro.
Coloris	/
Livraison	/
Prix	De 93,5 cm (689,00€ TTC) à 208,5 cm (1 119,00€ TTC) (Prix Vivadia)
Lieu de production	/
Contact entreprise	Guldmann Sarl 66 rue du Moulin de la Pointe 75013 Paris Tél : +33.1.45.54.78.36 / E-mail : france@guldmann.com www.guldmann.fr
Distributeurs	www.vivadia.com

Type de produit	Rampe d'accès
Nom du produit	Rampe d'accès - EasyFold - Pro3 - Large - Pliable - Portefeuille
	<p>Avantages</p> <ul style="list-style-type: none"> • Adaptée aux lourdes charges. • Avec une seule large voie à 3 pans. • Sécurité maximale pour les utilisateurs et leurs accompagnateurs. <p>Descriptif</p> <ul style="list-style-type: none"> • Cette rampe d'accès à 3 pans EasyFold Pro3 a une large surface qui, une fois repliée, occupe le minimum de place pendant le stockage et le transport. • La conception de cette rampe permet une mise en place et une utilisation rapide. • La rampe d'accès peut être facilement repliée en 3, elle prend donc moins de place pendant le stockage et le transport. • Le verrou garantit que la rampe d'accès reste pliée pendant le transport. • 13,4 kg. • Charge maximum : 350 kg. • Largeur extérieure maximum : 78,6 cm. • Largeur pliée : 27,3 cm. • Largeur utile : 76 cm. • Longueur : 163,5 cm à 165 cm. • Surface d'appui : 90 mm. • Hauteur de la bordure : 50 mm. • Angle de l'appui : 12 degrés. • Charnières : Acier inoxydable. • Embouts : Plastique. • Poignée : Plastique. • Rampe d'accès : Aluminium.

	<ul style="list-style-type: none"> Utilisateurs de fauteuils roulants. Garantie 1 an. <p><u>Norme :</u></p> <ul style="list-style-type: none"> ISO 9999 (18 30 15). <p>Marque</p> <ul style="list-style-type: none"> Stepless. <p>Gamme Commerciale</p> <ul style="list-style-type: none"> EasyFold. <p>Modèle Commercial</p> <ul style="list-style-type: none"> Pro3.
Coloris	/
Livraison	/
Prix	1 169,00€ TTC (Prix Vivadia)
Lieu de production	/
Contact entreprise	<p>Guldmann Sarl 66 rue du Moulin de la Pointe 75013 Paris Tél : +33.1.45.54.78.36 / E-mail : france@guldmann.com www.guldmann.fr</p>
Distributeurs	www.Vivadia-autonomie.com

Type de produit	Rampe d'accès
<p style="text-align: center;">Nom du produit</p>	<p style="text-align: center;">Rampe d'accès - Lite - Large - Pliable - Portefeuille</p>
	<ul style="list-style-type: none"> • Sécurité maximale pour les utilisateurs et leurs accompagnateurs. • Ultra-légère et résistante. • Cette combinaison spéciale de composites offre les mêmes propriétés qu'une raquette de tennis : force et légèreté. • Cette rampe d'accès Lite est particulièrement légère grâce à la combinaison unique de deux matériaux : fibre de verre et fibre de carbone. • Cette rampe d'accès n'a qu'une seule pliure, ce qui facilite l'utilisation, aussi bien pour la personne handicapée que pour l'accompagnateur. • La conception de cette rampe permet une mise en place et une utilisation rapide. • La surface de la rampe d'accès est recouverte d'un revêtement anti-dérapant qui garantit la sécurité de l'utilisateur. • Les matériaux utilisés pour cette rampe d'accès sont résistants aux intempéries. • Les poignées de cette rampe sont souples et agréables au toucher. • Sa surface antidérapante permet un accrochage optimal de la surface par tout type de temps. • 3,5 kg. • Charge maximum : 300 kg. • Largeur extérieure maximum : 73 cm. • Largeur pliée : 36,5 cm. • Largeur utile : 73 cm. • Longueur : 70 cm.



- Charnières : Nylon.
- Panneau : Fibre de carbone/fibre de verre.
- Peinture : Uréthane.
- Poignée : Nylon.
- Protecteur d'angles : Caoutchouc.
- Surface de passage : Peinture au caoutchouc.
- Utilisateurs de fauteuils roulants.


Marque


- Stepless.

Modèle Commercial


- Lite.


Coloris	/
Livraison	/
Prix	De 70 cm (449,00 € TTC) à 205 cm (1 199,00€ TTC) (Prix Vivadia)
Lieu de production	/
Contact entreprise	Guldmann Sarl 66 rue du Moulin de la Pointe 75013 Paris Tél : +33.1.45.54.78.36 / E-mail : france@guldmann.com www.guldmann.fr
Distributeurs	www.vivadia-autonomie.com


Type de produit	Rampe d'accès
Nom du produit	Rampe d'accès - Enroulable - Axxess
	<ul style="list-style-type: none"> • Enroulable. • Large. • Léger. • Les rails latéraux agissent comme un guide pare chocs pour la sécurité de la personne. • S'installe en quelques secondes. • Surface antidérapante solide. • Se roule pour faciliter le transport. • 7,7 kg. • Largeur - Hors-tout : 76,5 cm. • Longueur : 91,5 cm. • Compacte et facilement transportable. • Emballage individuel
Coloris	/
Livraison	/
Prix	90 cm : 164,00€ TTC / 150 cm : 244,00€ TTC
Lieu de production	/
Contact entreprise	Entreprise Homecraft
Distributeurs	www.vivadia-autonomie.com


Type de produit	Rampe d'accès
<p align="center">Nom du produit</p>	<p align="center">Rampe mobile Dénivelé : de 130 à 540 mm</p>
	<p>La rampe mobile offre aux handicapés un accès facile dans les lieux publics ou privés.</p> <p>Facile d'utilisation, elle convient parfaitement :</p> <ul style="list-style-type: none"> - Aux établissements recevant du public qui ne peuvent pas réaliser de travaux pour des raisons techniques ou inhérentes à la préservation du patrimoine - Aux particuliers afin de faciliter leurs déplacements quotidiens. - Aux entreprises de transports - Aux entreprises comportant un salarié handicapé <p>Avantages produit :</p> <ul style="list-style-type: none"> - Légère et transportable, elle permet un accès en accompagnement pour la montée de plusieurs marches. - Pliable dans le sens de la largeur. - Fabrication Polyester. - Renfort fibres de verre. - Nez de marches anti-gliss en polymère de caoutchouc synthétique à chaque extrémité de la rampe. - Bordures contrastées pour les personnes mal voyantes. - Les rampes mobiles permettent le passage de tous types de fauteuils, même ceux à moteurs. - Les petites rampes mobiles sont "plates" et peuvent se transporter dans un sac fixé au fauteuil roulant ou porté par un accompagnant. <ul style="list-style-type: none"> - Fabriquée en polyester renforcé en fibre de verre. - Charge testée : 300 kg - Surface anti-dérapante.

	<ul style="list-style-type: none"> - Marquage des bordures. - Dénivelé : de 130 à 540 mm - Rebords latéraux internes 10cm, externes 13 cm - Dimensions : pliée : 23 cm de large , dépliée : 74 à 82cm de large - Longueur disponible : 90 cm à 3 mètres - Poids : de 6 à 24 kg
Coloris	/
Livraison	Frais de ports OFFERT / Livraison sous 20 jours
Prix	526.38€ (techni-contact)
Lieu de production	/
Contact entreprise	MD2I 253, rue Gallieni F-92774 BOULOGNE BILLANCOURT CEDEX France 01.55.60.29.29
Distributeurs	www.techni-contact.com

Type de produit	Rampe d'accès
Nom du produit	Rampe d'accès Pliante
	<p>Cette rampe pliante facilite le franchissement d'une marche ou d'un trottoir pour accéder à un établissement recevant du public (ERP).</p> <p>Sans entretien, facilement manipulable, elle se loge aisément dans un placard dans l'attente d'être utilisée.</p> <p>Avantages produit :</p> <ul style="list-style-type: none"> - Fibre de verre renforcée - Chasse-roues, poignée de portage et surface antidérapante. - Couleurs contrastée. - Capacité de charge : 300 kg <p>Caractéristiques :</p> <p>Dimensions utiles :</p> <ul style="list-style-type: none"> - Longueur (mm) : 900 - 1200 - 1370 - Largeur intérieure (mm) : 740 - 800 - 800 - Largeur hors-tout (mm) : 760 - 900 - 900 - Poids (kg) : 8 - 11 -13
Coloris	/
Livraison	/
Prix	Prix INDICATIF (289.00€ HT)
Lieu de production	/
Contact entreprise	MD2I 253, rue Gallieni F-92774 BOULOGNE BILLANCOURT CEDEX France 01.55.60.29.29
Distributeurs	www.techni-contact.com

Type de produit	Rampe d'accès
Nom du produit	Rampe amovible Modulo H
	<p>Longueur : 80 à 110 cm Largeur : 80 cm Poids : 8 à 11 kg Charge admissible : 300 Kg Hauteur maximale du seuil : 8 à 11cm Encombrement plié : Minimum 43,5 x 80 cm, Maximum 43,5 x 110 cm Pliable : Oui % de pente maximal : 10% Largeur minimale de trottoir : 1m90 à 2m30 Surface antidérapante et résistante Grande stabilité grâce aux surfaces d'accroche et de contact avec le sol Largeurs suffisantes pour tous types de fauteuils. Contraste visuel fort : 89% Rampe en aluminium anodisé Rampe amovible pliable</p>
Coloris	/
Livraison	/
Prix	427,28 € (Prix Rampes-amovible)
Lieu de production	France
Contact entreprise	Myd'l 34 Boulevard Ornano 93200 Saint Denis Tél : 01 80 96 36 80
Distributeurs	www.rampes-amovibles.com

Type de produit	Rampe d'accès
<p align="center">Nom du produit</p>	<p align="center">Rampe amovible Plato</p>
	<p>Longueur : 60 à 120cm Largeur : 80 cm Poids : 7 à 12kg Charge admissible : 300 kg Hauteur maximale du seuil : 6 à 12cm Encombrement plié : Minimal 80 x 60 cm, maximal 80 x 120 cm Pliable : Non % de pente maximal : 10 % sur moins de 2m Largeur minimale de trottoir : 1m60 à 2m40 Surface antidérapante et résistante Grande stabilité grâce aux surfaces d'accroche et de contact avec le sol Largeur suffisante pour tous types de fauteuils. Rampe en aluminium anodisé Quatre longueurs possibles 60 cm 80 cm 100 cm 120 cm</p>
<p align="center">Coloris</p>	<p align="center">/</p>
<p align="center">Livraison</p>	<p align="center">/</p>
<p align="center">Prix</p>	<p align="center">99,70 € (80*60cm / Prix Rampes-Amovibles)</p>
<p align="center">Lieu de production</p>	<p align="center">France</p>
<p align="center">Contact entreprise</p>	<p align="center">Myd'l 34 Boulevard Ornano 93200 Saint Denis Tél : 01 80 96 36 80</p>
<p align="center">Distributeurs</p>	<p align="center">www.rampes-amovibles.com</p>

Type de produit	Rampe d'accès
Nom du produit	Rampe valise pliable AXCESS
	<p>La rampe valise Axxess convient pour les fauteuils roulants et les scooters.</p> <p>Caractéristiques :</p> <ul style="list-style-type: none"> - Large rampe double piste pour une grande surface de conduite antiglisse. - Les deux pistes de ces rampes valise s'assemblent par des charnières et se replient facilement. - Facilement transportable grâce à sa poignée située au centre de chaque rampe (sauf sur la version 610 mm). <p>Dimensions :</p> <ul style="list-style-type: none"> - Largeur de la plateforme : 73,6 cm - Largeur extérieure : 76,5 cm - Longueur : 61 cm, 91,5 cm, 122 cm, 152,5 cm et 182,9 cm - Poids : de 5 à 16,4 kg selon la longueur - Charge maximum : 272 kg
Coloris	/
Livraison	Livraison offerte dès 145€
Prix	123,35 € (prix Sofamed)
Lieu de production	/
Contact entreprise	
Distributeurs	http://www.sofamed.com

