

Les normes d'aménagement de la salle de bain et des toilettes pour une personne à mobilité réduite imposent l'installation des éléments suivants:

Un siège de douche dont la hauteur conseillée se situe entre 45 et 50 cm

Un espace d'usage de minimum 0,8 x 1,3 m en dehors du débatement de porte, situé latéralement par rapport à la douche ou au WC

Un espace de manœuvre de 1,5 m de diamètre.

Une barre d'appui latérale d'aide au transfert comprise entre 0,7 m et 0,8 m pour les cabines de douche et WC.

En outre il est fortement conseillé d'installer:

Un toilette rehaussé avec une cuvette située en 45 et 50 cm par rapport au sol

Un distributeur de savon et un essuie mains à une hauteur de 130 cm

Un miroir inclinable dont le bas du miroir se situe à 105 cm du sol

Un lavabo dont la hauteur conseillée se situe entre 85 cm (bas du lavabo) et 105 cm (haut du lavabo)

Ce document comporte 3 parties :


- Partie 1 : Mobilier modulable
- Partie 2 : Mobilier fixe
- Partie 3 : Cabines de douche




Partie 1

Mobilier modulable

2

Type de produit	Glissière
Nom du produit	
	<p>Glissières-support</p> <p>Description du produit</p> <p>Glissière-support, pour montage horizontal, 1500 mm.</p> <p>Gris anthracite</p> <p>Montage fixe</p> <p>La glissière-support est principalement composée d'aluminium anodisé 10 microns, la plaque frontale est faite de polystyrole. Les extrémités sont recouvertes d'une pièce de finition en polymère ABS.</p> <p>Charge maximale admissible : supporte- en fonction de l'état du mur - une charge maximale de 1000 kg maximum</p> <p>Ergonomie</p> <p>Les glissières-support horizontales donnent de la flexibilité à l'aménagement. Les produits peuvent être décalés latéralement sur la glissière afin que leur positionnement respecte les impératifs d'espace, de soins et de manipulation.</p> <p>Fonctions</p> <p>Le poids de chaque produit de salle de bains est réparti sur toute la longueur de la glissière. Les produits peuvent être fixés sur la glissière avec fonctions de réglage et de verrouillage intuitives. La plaque frontale recouvre et protège les vis de montage et d'éventuels câbles.</p>
Coloris	Gris anthracite
Livraison	/
Prix	Sur devis


Lieu de production	/
Contact entreprise	Pressalit Sarl 37-39 Avenue Ledru Rollin CS 11237 75570 Paris Cedex 12 France Tél. : + 33 01 56 95 19 48 / fr@pressalit.com
Distributeurs	Fr.pressalit.com


Type de produit	support de lavabo
<p align="center">Nom du produit</p>	<p>SELECT support de lavabo avec levier de commande, flexibles cachées, réglable en hauteur électriquement</p>
	<p>produit Support de lavabo, flexibles cachés, réglable en hauteur de 300 mm électriquement, levier de commande fourni. Matériaux : aluminium anodisée et polystyrène (PS). Vis de montage pour brique pleine incluses. Réglage en hauteur (mm) : 300 Charge maximale admissible : 150 kg. Ergonomie : Les surfaces lisses du support sont à la fois faciles à nettoyer et plaisantes à contempler. Parallèlement, elles contribuent à garantir un haut niveau d'hygiène dans la salle de bains. Résistantes à l'usure, les glissières exclusives en aluminium sont à la fois légères et élégantes.</p> <p>Fonctions : Le lavabo est élevé ou abaissé à l'aide d'un levier fixe monté à l'extrémité. Le levier peut être indifféremment positionné d'un côté ou de l'autre du lavabo et servir en même temps de porte-serviette. Le levier à contact de commande intégré est suffisamment robuste pour servir de point d'appui supplémentaire. Le lavabo peut être réglé sur 300 mm vers le haut ou vers le bas, de 670 à 970 mm au-dessus du sol.</p> <p>Dimensions : SELECT support de lavabo avec levier de commande, flexibles cachées, réglable en hauteur électriquement Actionneur : LA31 Careline, (Linak), 1500N, IPX4 Boîte de contrôle : CB9 Careline, (Linak), IPX6 Télécommande : HB7, (Linak) IP66 Consommation d'électricité W : 75</p>

	<p>Consommation d'électricité W (en veille) : 1.5 Vitesse en montant (mm/s) : 21 Vitesse en descendant (mm/s) : 21 Niveau sonore (dB) : 45 Poids net (kg) : 28.5 Nettoyage : N'utiliser que de l'eau savonneuse ordinaire. Éviter les produits de nettoyage acide ou javellisés. Rincer à l'eau claire et sécher avec un chiffon doux. Ce produit ne peut pas être nettoyé en autoclave. Enlever le tartre à l'aide d'un chiffon imbibé d'une solution de 3 volumes d'acide de vinaigre pour 7 volumes d'eau et sécher avec un chiffon rincé à l'eau claire et bien essoré.</p>
Coloris	Voir sur le site
Livraison	/
Prix	Sur devis
Lieu de production	/
Contact entreprise	<p>Pressalit Sarl 37-39 Avenue Ledru Rollin CS 11237 75570 Paris Cedex 12 France Tél. : + 33 01 56 95 19 48 / fr@pressalit.com</p>
Distributeurs	Fr.pressalit.com

Type de produit	support de lavabo
<p align="center">Nom du produit</p>	<p>PLUS support de lavabo avec télécommande filaire, réglable en hauteur électriquement og réglable latéralement</p>
	<p>Le support de lavabo est principalement composé d'aluminium anodisé 10 microns. Les extrémités du support sont recouvertes de pièces de finition en polymère ABS. Réglage par télécommande filaire en polypropylène.</p> <p>Support de lavabo, à moteur électrique avec télécommande filaire, réglable en hauteur de 300 mm . Pour montage sur glissière-support horizontale (non comprise).</p> <p>Matériaux : aluminium et matière synthétique.</p> <p>Réglage en hauteur (mm) : 300</p> <p>Ce produit a été testé statiquement jusqu'au 200 kg. Car la norme européenne NF/EN 12182:2012 concernant les produits d'assistance pour personnes en situation de handicap exige un test statique avec un facteur de sécurité de 1,5, la charge maximale admissible pour ce produit est de 135 kg. Toutefois, pendant le réglage en hauteur, la charge maximale est de 100 kg.</p> <p>Le support de lavabo convient à tous les types de lavabos avec fixation par boulons. Arrondi et fin, le design facilite le nettoyage.</p> <p>Fonctions : Le support de lavabo est livré avec une télécommande filaire, qui est livrée avec un support pour montage sur le mur. Avec un support de lavabo électrique, il est facile pour l'aide-soignant et l'utilisateur de régler la lavabo à la hauteur désirée. Le support peut être déplacé le long de la glissière-support horizontale.</p> <p>Dimensions : PLUS support de lavabo avec télécommande filaire, réglable en hauteur électriquement og réglable latéralement</p>

	<p>Actionneur : LA27CS (Linak) 1500N, IPX6 Boîte de contrôle : TR6 (Linak) IPX0 Télécommande : HB7 (Linak) IP66 Consommation d'électricité W : 75 Consommation d'électricité W (en veille) : 1.5 Vitesse en montant (mm/s) : 20 Vitesse en descendant (mm/s) : 23 Niveau sonore (dB) : 45 Poids net (kg) : 17.7 Nettoyage : N'utiliser que de l'eau savonneuse ordinaire. Éviter les produits de nettoyage acide ou javellisés. Rincer à l'eau claire et sécher avec un chiffon doux. Ce produit ne peut pas être nettoyé en autoclave. Enlever le tartre à l'aide d'un chiffon imbibé d'une solution de 3 volumes d'acide de vinaigre pour 7 volumes d'eau et sécher avec un chiffon rincé à l'eau claire et bien essoré.</p>
Coloris	Voir site
Livraison	/
Prix	Sur devis
Lieu de production	/
Contact entreprise	<p>Pressalit Sarl 37-39 Avenue Ledru Rollin CS 11237 75570 Paris Cedex 12 France Tél. : + 33 01 56 95 19 48 / fr@pressalit.com</p>
Distributeurs	Fr.pressalit.com

Type de produit	Support lavabo
<p align="center">Nom du produit</p>	<p>VALUE support de lavabo, réglable en hauteur manuellement à verin à gaz</p>
	<p>Support de lavabo par compensation à gaz, réglable en hauteur de 320 mm (flexibles R2061 recommandés) Avec fixations pour lavabo et fixations murales Pour montage fixe, vis de montage incluses Support de lavabo par compensation à gaz, réglable en hauteur de 320 mm (flexibles R2061 recommandés) Avec fixations pour lavabo et fixations murales Pour montage fixe, vis de montage incluses Blanc Réglage en hauteur (mm) 320 La matière de base: Acier La matière de surface: Rilsan Charges maximales admissibles : 80 kg Fonctions Réglable en hauteur de 320 mm</p>
<p align="center">Coloris</p>	<p align="center">Blanc</p>
<p align="center">Livraison</p>	<p align="center">/</p>
<p align="center">Prix</p>	<p align="center">Sur devis</p>
<p align="center">Lieu de production</p>	<p align="center">/</p>
<p align="center">Contact entreprise</p>	<p align="center">Pressalit Sarl 37-39 Avenue Ledru Rollin CS 11237 75570 Paris Cedex 12 France Tél. : + 33 01 56 95 19 48 / fr@pressalit.com</p>
<p align="center">Distributeurs</p>	<p align="center">Fr.pressalit.com</p>

Type de produit	Support lavabo
<p align="center">Nom du produit</p>	<p>PLUS support de lavabo avec levier de commande, réglable en hauteur électriquement</p>
	<p>Support de lavabo, à moteur électrique avec levier de commande, réglable en hauteur de 300 mm par levier de commande positionné sur le côté du lavabo. Matériaux : aluminium et matière synthétique. Avec fixations pour lavabo et fixations murales. Le support de lavabo est principalement composé d'aluminium anodisé 10 microns. Les extrémités du support sont recouvertes de pièces de finition en polymère ABS. Réglage par levier comprenant un commutateur en polymère ABS placé à l'extrémité d'un bras en aluminium anodisé. Charge maximale admissible : 200 kg. Toutefois, pendant le réglage en hauteur, le charge maximale est de 100 kg. Ergonomie Le support de lavabo convient à tous les types de lavabos avec fixation par boulons. Arrondi et fin, le design facilite le nettoyage. Fonctions Le support de lavabo est livré avec un levier de commande, qui peut aussi servir de porte-serviette. Le levier peut être placé à droite ou à gauche du lavabo Avec un support de lavabo électrique, il est facile pour l'aide-soignant et l'utilisateur de régler le lavabo à la hauteur désirée.</p>
<p align="center">Coloris</p>	<p align="center">/</p>
<p align="center">Livraison</p>	<p align="center">/</p>
<p align="center">Prix</p>	<p align="center">Sur devis</p>
<p align="center">Lieu de production</p>	<p align="center">/</p>
<p align="center">Contact entreprise</p>	<p align="center">Pressalit Sarl 37-39 Avenue Ledru Rollin</p>



	CS 11237 75570 Paris Cedex 12 France Tél. : + 33 01 56 95 19 48 / fr@pressalit.com
Distributeurs	Fr.pressalit.com






Partie 2


Mobilier fixe


12


Type de produit	Lavabos
Nom du produit	Lavabos O.novo Vita
	<p>Confort : des poignées de préhension sur le lavabo en 80 cm</p> <p>Sécurité : une rainure de préhension sous les lavabos en 50 cm et en 60 cm</p> <p>Il est aisé pour une personne en fauteuil roulant de se rapprocher du lavabo</p> <p>Lavabo (80 cm) équipé d'une large plage de dépose</p> <p>Accès aisé en fauteuil roulant</p> <p>Au moins 30 cm de place pour les genoux</p>
Coloris	/
Livraison	/
Prix	159,77 € TTC (Prix sanitaire-distribution)
Lieu de production	/
Contact entreprise	
Distributeurs	


Type de produit	Lavabo
Nom du produit	
	<p>Lavabo en céramique HANDYLAV. Conçu pour faciliter l'utilisation de fauteuils roulants ou éviter l'intervention d'une assistance extérieure.</p> <p>Lavabo autoportant 70 x 51,5 cm, prépercé 5 trous</p> <p>Vidage à siphon décalé avec bonde à surverse</p>
Coloris	/
Livraison	/
Prix	
Lieu de production	/
Contact entreprise	<p>Kohler France / Jacob Delafon Service Marketing Opérationnel Immeuble Le Cap, 3 rue de Brennus 93631 La Plaine St. Denis cedex Tél. : +33 1 49 17 37 37</p>
Distributeurs	

Type de produit	lavabo
Nom du produit	MATRIX SMALL lavabo avec trop-plein
	<p>Avec poignées intégrées. 600 x 490 mm. Bonde de fond fournie Marbre concassé et matière synthétique. La surface est enduite d'un revêtement sanitaire sans pores poli brillant. SMALL, lavabo avec poignées intégrées, trop plein et trou pour la robinetterie Ø36. Bonde de fond fournie. 600 x 490 mm. Compatible avec les supports muraux PLUS, COMFORT et SELECT de Pressalit Care. Charge supportée : 200 kg. Poids net (kg) : 21 Nettoyage : Employez de la simple eau savonneuse. Évitez les agents nettoyants abrasifs, corrosifs et contenant du chlore. Rincez à l'eau claire et essuyez avec un chiffon doux.</p>
Coloris	Voir site
Livraison	/
Prix	Sur devis
Lieu de production	/
Contact entreprise	Pressalit Sarl 37-39 Avenue Ledru Rollin CS 11237 75570 Paris Cedex 12 France Tél. : + 33 01 56 95 19 48 / fr@pressalit.com
Distributeurs	http://fr.pressalit.com


Type de produit	plan vasque
Nom du produit	MATRIX LARGE plan vasque avec trop-plein
	<p>Avec poignées intégrées. 900 x 490 mm. Bonde de fond fournie.</p> <p>LARGE plan vasque avec poignées intégrées, trop plein et trou pour la robinetterie Ø36. Bonde de fond fournie. 900 x 490 mm. Peut être monté sur le support de lavabo fixe R2010 ou le support de lavabo réglable en hauteur R2015.</p> <p>Charge supportée : 200 kg.</p> <p>Poids net (kg) : 25</p> <p>Nettoyage : Employez de la simple eau savonneuse. Évitez les agents nettoyants abrasifs, corrosifs et contenant du chlore. Rincez à l'eau claire et essuyez avec un chiffon doux.</p>
Coloris	Voir site
Livraison	/
Prix	Sur devis
Lieu de production	/
Contact entreprise	<p>Pressalit Sarl 37-39 Avenue Ledru Rollin CS 11237 75570 Paris Cedex 12 France Tél. : + 33 01 56 95 19 48 / fr@pressalit.com</p>
Distributeurs	Fr.pressalit.com


Type de produit	plan vasque
Nom du produit	MATRIX ANGLE plan vasque avec trop-plein, højrevendt
	<p>Plan vasque d'ANGLE poignées intégrées, façade à droite, avec trop plein et trou pour la robinetterie Ø36. Bonde de fond fournie. 1000 x 571 mm. Peut être monté sur le support de lavabo fixe R2010 ou le support de lavabo réglable en hauteur R2015.</p> <p>Charge supportée : 200 kg. Poids net (kg) : 30</p> <p>Nettoyage : Employez de la simple eau savonneuse. Évitez les agents nettoyants abrasifs, corrosifs et contenant du chlore. Rincez à l'eau claire et essuyez avec un chiffon doux.</p>
Coloris	Voir site
Livraison	/
Prix	Sur devis
Lieu de production	/
Contact entreprise	<p>Pressalit Sarl 37-39 Avenue Ledru Rollin CS 11237 75570 Paris Cedex 12 France Tél. : + 33 01 56 95 19 48 / fr@pressalit.com</p>
Distributeurs	Fr.pressalit.com


Type de produit	Receveur de douche
<p align="center">Nom du produit</p>	<p align="center">RECEVEUR BRADDAN</p>
	<p>Braddan est le receveur extra plat à poser ou à encastrer.</p> <ul style="list-style-type: none"> - S'adapte à tous les types de sol, - Peut être posé, semi-encastré ou encastré, - Recoupable, - Surface structurée, - Matériau composite particulièrement rigide et résistant, - Existe équipé d'une bonde extra plate, - Existe en modèle pour évacuation gravitaire ou par pompe. <p>Idéal pour l'aménagement de salle de bains PMR et espace douche accessible, le remplacement de baignoires / bains, mais aussi, pour des douches design pour seniors.</p>
<p align="center">Coloris</p>	<p align="center">Blanc</p>
<p align="center">Livraison</p>	<p align="center">/</p>
<p align="center">Prix</p>	<p align="center">A partir de 852,00 € (Prix Tousergo)</p>
<p align="center">Lieu de production</p>	<p align="center">/</p>
<p align="center">Contact entreprise</p>	<p align="center">AKM Jean-Luc Combarieu - Tél. +33 6 72 34 51 30 Email : ism@akw-medicare.com</p>
<p align="center">Distributeurs</p>	<p>www.tousergo.com www.akw-medicare.eu www.handiarchi.fr www.batinea.com</p>


Type de produit	Receveur de Douche
<p data-bbox="584 212 804 240" style="text-align: center;">Nom du produit</p> 	<p data-bbox="1451 212 1800 240" style="text-align: center;">Receveur de Douche Sulby</p> <p data-bbox="1211 252 2024 517">Le Sulby est conçu pour tous les planchers. Le fait qu'il puisse être monté en surface et qu'aucune préparation du sol ne soit nécessaire en fait le choix idéal pour une installation très rapide et facile pour les sols en béton. Il procure un accès de plain-pied à la douche. Certains modèles Sulby offrent également la possibilité de personnaliser les dimensions du receveur.</p> <ul style="list-style-type: none"> <li data-bbox="1211 564 1980 635">▪ Les receveurs Sulby 180 cm peuvent être personnalisés grâce à un kit de mises à longueur. <li data-bbox="1211 644 1928 715">▪ La tuyauterie existante peut être dissimulée sous le receveur. <li data-bbox="1211 724 2040 794">▪ La surface du receveur de douche permet d'éviter de glisser accidentellement. <li data-bbox="1211 804 1928 874">▪ Le Sulby dispose d'une bonde de vidage par gravité incorporée au-dessus du sol. <li data-bbox="1211 884 1227 906">▪ <li data-bbox="1256 916 1451 944">DIMENSIONS : <li data-bbox="1211 957 1473 986">▪ 180 cm x 82 cm. <p data-bbox="1256 1037 1868 1066">KIT RAMPE D'ACCES EN OPTIONS (SUR DEVIS) :</p> <ul style="list-style-type: none"> <li data-bbox="1211 1078 1823 1107">▪ Rampe droite. Dimensions : 74 x 48 x 9 cm. <li data-bbox="1211 1117 1839 1145">▪ Rampe d'angle. Dimensions : 76 x 63 x 9 cm. <li data-bbox="1211 1155 1778 1184">▪ Marche : Dimensions : 74 x 48 x 4,5 cm. <li data-bbox="1211 1193 1581 1222">▪ Hauteur ajustable : 9 cm <li data-bbox="1211 1232 1480 1260">▪ Largeur : 180 cm <li data-bbox="1211 1270 1487 1299">▪ Longueur : 82 cm <li data-bbox="1211 1308 1413 1337">▪ Mobilité : 1

Coloris	Blanc
Livraison	/
Prix	1 205,00€ (Prix Tousergo)
Lieu de production	/
Contact entreprise	AKM Jean-Luc Combarieu - Tél. +33 6 72 34 51 30 Email : ism@akw-medicare.com
Distributeurs	www.tousergo.com www.akw-medicare.eu www.esc-grossiste.fr

Type de produit	Parois de Douche
Nom du produit	Paroi d'angle handicap
	<p>Accès d'angle 2 portes pivotantes Dimensions ajustable de 78.5 à 81.5 cm Hauteur 195 cm</p> <p>Verre : Transparent Profil : Chromé Epaisseur du verre : 6mm Verre trempé de sécurité certifié UNI EN 14428</p> <p>Fabriqué en Italie Norme ISO Largeur : 80 cm Hauteur : 19 cm Longueur : 80 cm</p> <p>Existe en 90 cm x 90 cm</p>
Coloris	/
Livraison	Expédié sous 3 semaines
Prix	1 309 € (Prix Sanitaire.fr)
Lieu de production	Italie
Contact entreprise	Novellini Diffusion France Sarl Siège 33, Rue Faidherbe - 75011 Paris (FR) phone: 01 56 88 07 27
Distributeurs	www.sanitaire.fr www.Novelline.fr

Type de produit	Parois de Douche
Nom du produit	Paroi d'angle handicap FREE 1
	<p>2 portes pivotantes + 2 parois fixes en alignement Dimensions ajustable de 123 à 126cm Hauteur 195 cm</p> <p>Verre : Transparent Profil : Chromé Epaisseur du verre : 6mm Verre trempé de sécurité certifié UNI EN 14428</p> <p>Fabriqué en Italie Norme ISO Largeur : 125 cm Hauteur : 195 cm Longueur : 125 cm</p>
Coloris	/
Livraison	Expédié sous 3 semaines
Prix	1 605 € (Prix Sanitaire.fr)
Lieu de production	Italie
Contact entreprise	Novellini Diffusion France Sarl Siège 33, Rue Faidherbe - 75011 Paris (FR) phone: 01 56 88 07 27
Distributeurs	www.sanitaire.fr www.novellini.fr

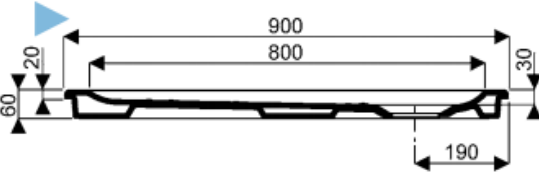

Type de produit	Receveur de Douche
<p align="center">Nom du produit</p>	<p align="center">Receveur de douche PMR</p>
	<p>Receveur de douche à encastrer. Adapté aux personnes à mobilité réduite : receveur extraplat. Inox 304 bactériostatique. Épaisseur Inox : 1,5 mm. Pente d'écoulement. Livré avec une bonde 1"1/2. Surface antidérapante. Marquage CE. Conforme à la norme EN 14527.</p> <p>Profondeur 30 mm</p> <p>Longueur 800 mm</p> <p>Largeur 800 mm</p> <p>Epaisseur 1,5 mm</p> <p>Finition Inox 304 poli satiné</p>
<p align="center">Coloris</p>	<p align="center">/</p>
<p align="center">Livraison</p>	<p align="center">/</p>
<p align="center">Prix</p>	<p align="center">/</p>
<p align="center">Lieu de production</p>	<p align="center">/</p>
<p align="center">Contact entreprise</p>	<p align="center">DELABIE 18 rue du Maréchal Foch</p>




	80130 Friville Tél. 03 22 60 22 75
Distributeurs	/



Type de produit	Parois de douche
Nom du produit	Paroi de douche fixe SFA long.100cm verre transparent
	Verre transparent neutre 6mm - profilé alluminium blanc - compensation murale de 25mm - réversibilité assurée - existe en format : 80 - 90 et 100cm - fabrication française
Coloris	/
Livraison	/
Prix	506,00 € TTC (Prix Gédimat)
Lieu de production	/
Contact entreprise	SFA 41bis avenue Bosquet 75007 PARIS T : 01 44 82 39 00
Distributeurs	www.gedimat.fr

Type de produit	Receveur de douche
<p data-bbox="584 212 801 240">Nom du produit</p>  	<p data-bbox="1249 212 2004 240">PRIMA - DOUCHE, RECEVEURS À ENCASTRER - 90 X 90 CM</p> <p data-bbox="1216 252 1774 363">Hauteur du côté accessible : 2 cm, Conforme aux arrêtés du 01/08/2006 et du 30/11/2007 concernant l'accessibilité.</p>
<p data-bbox="645 863 741 892">Coloris</p>	<p data-bbox="1592 863 1666 892">Blanc</p>
<p data-bbox="633 906 752 935">Livraison</p>	<p data-bbox="1615 906 1644 935">/</p>
<p data-bbox="667 946 719 975">Prix</p>	<p data-bbox="1406 946 1848 975">A partir de 243,00 € HT (Prix Allia)</p>
<p data-bbox="566 986 819 1015">Lieu de production</p>	<p data-bbox="1615 986 1644 1015">/</p>
<p data-bbox="566 1026 819 1054">Contact entreprise</p>	<p data-bbox="1373 1026 1877 1129">Espace Allia : 44, rue Berger, 75001 PARIS Tel : 01 45 08 83 57 / savallia@allia.fr</p>
<p data-bbox="607 1145 779 1174">Distributeurs</p>	<p data-bbox="1216 1145 1547 1214">www.cedeo.fr www.bernay-habitat.com</p>


Type de produit	Receveur de douche
Nom du produit	OPALE - DOUCHE, RECEVEURS À ENCASTRER - 120 X 80 CM
 	<ul style="list-style-type: none"> • Varicor® : matériau antibactérien et antiglisse, réparable, • Capot en Varicor® amovible donnant accès total au siphon, • Siphon intégré à grand débit 36 l/min (système breveté), • Sortie horizontale Ø 40 à coller ou à visser orientable à 360°, • Certifié anti-glisse
Coloris	Blanc
Livraison	/
Prix	A partir de 947,00 € HT
Lieu de production	/
Contact entreprise	Espace Allia : 44, rue Berger, 75001 PARIS Tel : 01 45 08 83 57 / savallia@allia.fr
Distributeurs	www.bernay-habitat.com www.bulleneo.com

Type de produit	Robinetterie
<p data-bbox="584 272 804 300" style="text-align: center;">Nom du produit</p> <div data-bbox="465 341 954 1190" style="text-align: center;">  </div>	<p data-bbox="1211 312 2002 459">Conçu dans un design offrant à la fois d'excellentes performances et des solutions techniques novatrices, notre robinet ergonomique constitue l'accessoire complémentaire indispensable pour nos lavabos ergonomiques.</p> <p data-bbox="1211 507 2040 654">Les lignes contemporaines et la simplicité d'utilisation de notre robinet ergonomique en font un excellent choix pour la salle de bains à destination des personnes à mobilité réduite mais aussi pour toute la famille.</p> <p data-bbox="1211 667 2040 852">Technologique et économique, notre robinet ergonomique est équipé d'une commande facile à utiliser. Notre robinet ergonomique dispose de cartouches céramiques, d'un aérateur orientable et d'une tête tri directionnelle pour faciliter son utilisation.</p> <p data-bbox="1211 900 2033 970">La finition chromée et la qualité de notre robinet ergonomique s'intégrera parfaitement à votre ensemble de douche.</p> <p data-bbox="1211 1018 2040 1283">Les produits IDHRA se caractérisent par leur qualité et leur design abouti. Un robinet ergonomique IDHRA est un produit durable, conçu avec le souci du détail et une problématique de handicap. IDHRA innove donc aussi bien sur le plan de la technique que sur celui de l'ergonomie, du confort et de la facilité d'utilisation pour tous, afin que les personnes à mobilité réduite bénéficient également de produits esthétiques.</p>
<p data-bbox="645 1335 741 1362" style="text-align: center;">Coloris</p>	/


Livraison	/
Prix	Sur Devis
Lieu de production	/
Contact entreprise	IDHRA ZI Vichy Rhue 03300 Creuzier le Vieux Tél. 04 70 59 13 14 / mail : idhra@idhra-vichy.com
Distributeurs	http://www.idhra-vichy.com

Type de produit	Robinetterie
Nom du produit	Mitigeur lavabo avec levier démultiplié gamme CONFORT
	<p>Conçu dans un design offrant à la fois d'excellentes performances et des solutions techniques novatrices, le mitigeur lavabo avec levier démultiplié Idhraqua constitue l'accessoire complémentaire indispensable pour nos lavabos ergonomiques.</p> <p>Les lignes contemporaines et la simplicité d'utilisation de notre mitigeur lavabo en font un excellent choix pour la salle de bains à destination des personnes à mobilité réduite.</p> <p>Le mitigeur lavabo Idhraqua se distingue par sa commande unique qui régit à la fois le débit et la température de l'eau distribuée.</p> <p>Notre mitigeur lavabo avec levier démultiplié de 130 mm permet une utilisation et une manipulation aisée pour une personne handicapée.</p> <p>La finition chromée et noir et la qualité de notre mitigeur lavabo, s'intégrera parfaitement à votre ensemble de douche</p> <p>Le mitigeur lavabo dispose de cartouches à disques céramiques.</p> <p>Les produits Idhraqua se caractérisent par leur qualité et leur design aboutis. Un mitigeur lavabo IDHRA est un produit durable, conçu avec le souci du détail et une problématique de handicap. IDHRA innove donc aussi bien sur le plan de la technique que sur celui de l'ergonomie, du confort et de la</p>


	facilité d'utilisation pour tous, afin que les personnes à mobilité réduite bénéficient également de produits esthétiques.
Coloris	/
Livraison	/
Prix	Sur Devis
Lieu de production	/
Contact entreprise	IDHRA ZI Vichy Rhue 03300 Creuzier le Vieux Tél. 04 70 59 13 14 / mail : idhra@idhra-vichy.com
Distributeurs	http://www.idhra-vichy.com

Type de produit	Robinetterie
Nom du produit	Mitigeur thermostatique avec levier démultiplié gamme ECO
	<p>Finition chromée, levier démultiplié et facilité d'utilisation, le mitigeur lavabo RO 00 310 se caractérise par une qualité et un design abouti. Conçu avec le souci du détail et une problématique de handicap, notre mitigeur lavabo dispose d'un bras de commande de 180 mm pour améliorer l'accessibilité.</p> <p>Conçu dans un design offrant à la fois d'excellentes performances et des solutions techniques novatrices, le mitigeur lavabo avec levier démultiplié constitue l'accessoire complémentaire indispensable pour nos lavabos ergonomiques.</p> <p>Les lignes contemporaines et la simplicité d'utilisation de notre mitigeur lavabo en font un excellent choix pour la salle de bains à destination des personnes à mobilité réduite et également pour toute la famille.</p> <p>Le mitigeur lavabo RO 00 310 se distingue par sa commande unique qui régit à la fois le débit et la température de l'eau distribuée.</p> <p>Notre mitigeur lavabo avec levier démultiplié de 180 mm permet une utilisation et une manipulation aisée pour une personne handicapée.</p> <p>La finition chromée et la qualité de notre mitigeur lavabo, s'intégrera parfaitement à votre salle de bains.</p>


	<p>Le mitigeur lavabo dispose de cartouches à disques céramiques, d'un système anti brûlure et d'un système d'économiseur d'eau.</p> <p>Les produits Idhraqua se caractérisent par leur qualité et leur design abouti. Le mitigeur lavabo RO 00 310 est un produit durable, conçu avec le souci du détail et une problématique de handicap. IDHRA innove donc aussi bien sur le plan de la technique que sur celui de l'ergonomie, du confort et de la facilité d'utilisation pour tous, afin que les personnes à mobilité réduite bénéficient également de produits esthétiques.</p>
Coloris	/
Livraison	/
Prix	Sur Devis
Lieu de production	/
Contact entreprise	<p>IDHRA ZI Vichy Rhue 03300 Creuzier le Vieux Tél. 04 70 59 13 14 / mail : idhra@idhra-vichy.com</p>
Distributeurs	http://www.idhra-vichy.com


Type de produit	Robinetterie
<p align="center">Nom du produit</p>	<p>Mitigeur douche thermostatique avec levier de débit démultiplié gamme PLUS</p>
	<p>Conçue dans un design offrant à la fois d'excellentes performances et des solutions techniques novatrices, le mitigeur de douche thermostatique Idhraqua constitue l'accessoire complémentaire indispensable dans nos cabines de douche. Son levier ergonomique de 160 mm favorise la manipulation et sa butée de sécurité évite tout risque de brûlure.</p> <p>Les lignes contemporaines et la simplicité d'utilisation de notre mitigeur thermostatique en font un excellent choix pour la salle de bains à destination des personnes à mobilité réduite. Le mitigeur thermostatique Idhraqua, dispose de deux commandes séparées : l'une pour le débit et l'autre pour la température. Sa fonction est d'éviter les risques de brûlures pour les personnes à mobilité réduite grâce à une butée de sécurité permettant de bloquer la température à 38°. Le mitigeur thermostatique permet une température constante, une économie d'eau ainsi qu'un confort et une sécurité supérieurs à un mitigeur de douche classique.</p> <p>Notre mitigeur thermostatique avec poignées de débit ergonomique permet une utilisation et une manipulation aisée pour une personne handicapée. Le mitigeur thermostatique dispose à droite d'une poignée de débit à grand levier en forme de L inversé de 160mm de longueur et à gauche d'un levier de contrôle des températures réglables de 18° à 40° avec une butée de sécurité verrouillée à 38°.</p>


	<p>La finition chromée et la qualité de notre mitigeur thermostatique, s'intégrera parfaitement à votre ensemble de douche.</p> <p>Le mitigeur thermostatique s'adapte avec un raccordement de diamètre 20/27 – entraxe 150 mm – Raccords excentrés M 1/2" avec rosace</p> <p>Les produits Idhraqua se caractérisent par leur qualité et leur design abouti. Un mitigeur thermostatique IDHRA est un produit durable, conçu dans un souci du détail et une problématique de handicap. IDHRA innove donc aussi bien sur le plan de la technique que sur celui de l'ergonomie, du confort et de la facilité d'utilisation pour tous, afin que les personnes à mobilité réduite bénéficient également de produits esthétiques.</p>
Coloris	/
Livraison	/
Prix	Sur Devis
Lieu de production	/
Contact entreprise	<p>IDHRA ZI Vichy Rhue 03300 Creuzier le Vieux Tél. 04 70 59 13 14 / mail : idhra@idhra-vichy.com</p>
Distributeurs	http://www.idhra-vichy.com


Type de produit	Robinetterie
<p align="center">Nom du produit</p>	<p>Mitigeur douche thermostatique avec commande en forme d'ailettes gamme CONFORT</p>
	<p>Les lignes contemporaines et la simplicité d'utilisation de notre mitigeur douche en font un excellent choix pour la salle de bains à destination des personnes à mobilité réduite mais aussi pour toute la famille. Ses commandes en forme d'ailettes de 30mm permettent une manipulation aisée...</p> <p>Les lignes contemporaines et la simplicité d'utilisation de notre mitigeur douche thermostatique en font un excellent choix pour la salle de bains à destination des personnes à mobilité réduite.</p> <p>Le mitigeur douche thermostatique Idhraqua, dispose de deux commandes séparées : l'une pour le débit et l'autre pour la température. Sa fonction est d'éviter les risques de brûlures pour les personnes à mobilité réduite grâce à un limiteur de température réglable garantissant qu'il ne peut jamais couler d'eau chaude au point de blesser ou de brûler. Le blocage entre en fonction à 38 degrés Celsius. Cela offre aussi l'avantage d'une économie d'énergie.</p> <p>Le mitigeur douche thermostatique permet une température constante, une économie d'eau ainsi qu'un confort et une sécurité supérieure à un mitigeur de douche classique.</p> <p>Notre mitigeur douche thermostatique est doté de commandes de 30 mm en forme d'ailettes permettant une utilisation et une manipulation aisée pour une personne handicapée. Le mitigeur douche thermostatique d'ailette noire créant un contraste visuel pour les personnes ayant une déficience visuelle. La finition chromée et noire et la qualité de</p>


	<p>notre mitigeur douche thermostatique, s'intégrera parfaitement à votre ensemble de douche.</p> <p>Les produits Idhraqua se caractérisent par leur qualité et leur design abouti. Un mitigeur douche thermostatique IDHRA est un produit durable, conçu dans un souci du détail et une problématique de handicap. IDHRA innove donc aussi bien sur le plan de la technique que sur celui de l'ergonomie, du confort et de la facilité d'utilisation pour tous, afin que les personnes à mobilité réduite bénéficient également de produits esthétiques.</p>
Coloris	/
Livraison	/
Prix	Sur Devis
Lieu de production	/
Contact entreprise	<p>IDHRA ZI Vichy Rhue 03300 Creuzier le Vieux Tél. 04 70 59 13 14 / mail : idhra@idhra-vichy.com</p>
Distributeurs	http://www.idhra-vichy.com


Type de produit	Robinetterie
Nom du produit	Lavabo PMR XS
	<p>Lavabo à accrocher au mur adapté aux personnes à mobilité réduite : lavabo peu profond permettant le passage d'un fauteuil.</p> <p>Diamètre intérieur du lavabo : 310 mm.</p> <p>Inox 304 bactériostatique.</p> <p>Épaisseur Inox : 1,2 mm.</p> <p>Finition anti coupures.</p> <p>Anti vandalisme : lavabo fermé en bas, vis antivol TORX.</p> <p>Évacuation invisible : siphon caché avec trappe de visite pour une maintenance aisée.</p> <p>Livré avec bonde 1"1/2.</p> <p>Sans trop-plein.</p> <p>Livré avec fixations.</p>
Coloris	/
Livraison	/
Prix	Sur Devis
Lieu de production	/
Contact entreprise	<p>DELABIE</p> <p>18 rue du Maréchal Foch</p> <p>80130 Friville</p> <p>Tel : 0322602276</p>
Distributeurs	http://www.delabie.fr


Type de produit	Robinetterie
Nom du produit	TEMPOMATIC 3
	<p>Robinet électronique de lavabo sur plage : Alimentation par pile 223 Lithium 6 V intégrée. Electrovanne anti stagnation et module électronique intégrés dans le corps de la robinetterie. Débit préréglé à 3 l/min à 3 bar, ajustable de 1,5 à 6 l/min. Brise-jet antitartre. Rinçage périodique (~60 sec toutes les 24 h après la dernière utilisation). Détection de présence infrarouge active, optimisée en bout de bec. Corps en laiton massif chromé. Capot verrouillé par 2 vis cachées avec pictogramme permettant une identification immédiate. Flexible PEX F3/8" avec robinet d'arrêt et filtre. Fixation renforcée. Sécurité antiblocage en écoulement.</p>
Coloris	/
Livraison	/
Prix	Sur Devis
Lieu de production	/
Contact entreprise	<p>DELABIE 18 rue du Maréchal Foch 80130 Friville Tel : 0322602276</p>
Distributeurs	http://www.delabie.fr


Type de produit	Robinetterie
Nom du produit	TEMPOMATIC MIX 4
	<p>Mitigeur électronique de lavabo sur plage : Alimentation par pile 223 Lithium 6 V intégrée. Electrovanne antistagnation et module électronique intégrés dans le corps de la robinetterie. Débit pré-réglé à 3 l/min à 3 bar, ajustable de 1,5 à 6 l/min. Brise-jet antitartre. Rinçage périodique (~60 sec toutes les 24 h après la dernière utilisation). Détection de mouvement infrarouge actif, optimisée en bout de bec. Corps en laiton massif chromé. Capot verrouillé par 2 vis cachées. Flexibles PEX F3/8" avec robinets d'arrêt, filtres et clapets antiretour. Fixation renforcée. Sécurité antiblocage en écoulement. Réglage de température latéral avec manette LH et butée de température réglable.</p>
Coloris	/
Livraison	/
Prix	Sur Devis
Lieu de production	/
Contact entreprise	<p>DELABIE 18 rue du Maréchal Foch 80130 Friville Tel : 0322602276</p>
Distributeurs	http://www.delabie.fr


Type de produit	Robinetterie
Nom du produit	TEMPOMATIC
	<p>Robinet électronique de lavabo sur plage : Boîtier électronique IP65 indépendant. Alimentation par piles 123 Lithium 6 V. Débit pré-réglé à 3 l/min à 3 bar, ajustable de 1,5 à 6 l/min. Brise-jet antitartre. Rinçage périodique paramétrable (pré-réglé à ~60 sec toutes les 24 h après la dernière utilisation). Détecteur de présence infrarouge antichoc. Corps en laiton massif chromé. Flexible PEX avec filtre et électrovanne antistagnation M3/8". Fixation renforcée. Sécurité antiblocage en écoulement. Bec démontable pour nettoyage.</p>
Coloris	/
Livraison	/
Prix	Sur Devis
Lieu de production	/
Contact entreprise	DELABIE 18 rue du Maréchal Foch 80130 Friville Tel : 0322602276
Distributeurs	http://www.delabie.fr


Type de produit	Robinetterie
Nom du produit	SPHÉRIK PMR
	<p>Plan-vasque autoportant conforme aux réglementations pour personnes à mobilité réduite</p> <p>Grande fluidité entre les lignes courbes et tendues</p> <p>Plage de pose généreuse et fonctionnelle</p> <p>Disponible en version sans trop plein : E4492-X5</p> <p>Vidage avec siphon décalé</p>
Coloris	/
Livraison	/
Prix	Sur Devis
Lieu de production	/
Contact entreprise	<p>Kohler Morocco / Jacob Delafon</p> <p>Siège Social et Usine</p> <p>Zone Industrielle, Route de Tétouan</p> <p>BP 1093 – 90 000 Tanger</p> <p>Tél. : 0539 32 97 00</p>
Distributeurs	http://www.jacobdelafon.com


Type de produit	Robinetterie
Nom du produit	LAVABO PMR
	<p>Sans trou de trop plein Conforme aux réglementations pour personnes à mobilité réduite Possibilité de percement 1 trou à gauche E1980L, ou 1 trou à droite E1980R Equipement nécessaire d'une bonde sans trop plein de hauteur 20 mm Montage non compatible avec les mitigeurs de lavabo July Robinetterie compatible : Panache Easy E18161-CP</p>
Coloris	/
Livraison	/
Prix	Sur devis
Lieu de production	/
Contact entreprise	<p>Kohler Morocco / Jacob Delafon Siège Social et Usine Zone Industrielle, Route de Tétouan BP 1093 – 90 000 Tanger Tél. : 0539 32 97 00</p>
Distributeurs	http://www.jacobdelafon.com


Type de produit	Robinetterie
Nom du produit	MITIGEUR SUR PLAGE SANS MANETTE
	<p>Fonction :</p> <p>Le mitigeur VOLTA sans manette de mitigeur extérieur se décline avec alimentation par pile intégrée ou transformateur déporté. Le réglage de la température d'eau mitigée est inaccessible aux usagers.</p> <p>LES + DU PRODUIT</p> <p>Electronique intégrée dans le corps du robinet (cellule, électrovanne et pile le cas échéant) , pour une installation rapide, et un antivandalisme renforcé.</p> <p>Système antiblocage interdisant l'écoulement continu de plus de 30 sec</p> <p>Purge automatique de 30 sec toutes les 72h après dernière utilisation</p> <p>Aérateur étoile évitant la rétention d'eau</p>
Coloris	/
Livraison	/
Prix	Sur Devis
Lieu de production	/
Contact entreprise	PRESTO GROUP Headquarters 7 rue Racine 92120 Montrouge Tel : 01 46 12 34 56
Distributeurs	http://www.presto.fr


Type de produit	Robinetterie
Nom du produit	SENSAO 5300 H - ROBINET SIMPLE ENCASTRÉ - BEC LONG
	<p>Le robinet simple SENSAO mural encastré avec bec long se décline avec une finition époxy blanc ivoire ou gris satin. Avec alimentation par pile intégrée. Le temps de la sécurité antidébordement est réglée à 30 secondes.</p> <p>LES + DU PRODUIT</p> <p>Sans contact, garantie d'une hygiène totale</p> <p>Système anti-blocage interdisant l'écoulement continu de plus de 30 sec</p> <p>Adapté pour recevoir un filtre terminal</p> <p>Paramétrage de la durée d'écoulement et des options via 4 programmes et 2 fonctions accessibles par réflecteur</p>
Coloris	/
Livraison	/
Prix	Sur Devis
Lieu de production	/
Contact entreprise	<p>PRESTO GROUP Headquarters 7 rue Racine 92120 Montrouge Tel : 01 46 12 34 56</p>
Distributeurs	http://www.presto.fr

Type de produit	Robinetterie
Nom du produit	Mitigeur SE14
	<p>La gamme sensor se distingue par ses performances et son élégance.</p> <p>Chaque composant est un bijou de modernité technique et de design.</p> <p>Quand vous choisissez sensor, vous choisissez la performance.</p> <ul style="list-style-type: none"> • Idéal pour le milieu collectif et résidentiel. • A utiliser avec une bonde design système clic-clac <p>Pression d'utilisation: 1-5 bar</p> <ul style="list-style-type: none"> • Température maximum de l'eau: 80° c • Diamètre d'entrée: Ø G1/2M • Distance de reconnaissance: 10 cm ajustable • Raccordement électrique: 4 piles 1.5V de type AA • Autonomie des piles: 2-3 ans • 2 modes de consommation: low/high
Coloris	/
Livraison	/
Prix	Sur Devis
Lieu de production	/
Contact entreprise	<p>ISTONE</p> <p>info@istonefrance.com</p> <p>Vaujalat - 43140</p> <p>La Séauve-sur-Semène</p> <p>Tél. : 04 82 82 98 10</p>
Distributeurs	http://www.istone.fr


Type de produit	Robinetterie
Nom du produit	Mitigeur SE17
	<p>La gamme sensor se distingue par ses performances et son élégance. Chaque composant est un bijou de modernité technique et de design. Quand vous choisissez sensor, vous choisissez la performance.</p> <p>Avantage produit :</p> <ul style="list-style-type: none"> • Idéal pour le milieu collectif et résidentiel. • A utiliser avec une bonde design système clic-clac. <p>Pression d'utilisation: 1-5 bar</p> <ul style="list-style-type: none"> • Température maximum de l'eau: 80° c • Diamètre d'entrée: Ø G1/2M • Distance de reconnaissance: 10 cm ajustable • Raccordement électrique: 4 piles 1.5V de type AA • Autonomie des piles: 2-3 ans • 2 modes de consommation: low/high
Coloris	/
Livraison	/
Prix	Sur Devis
Lieu de production	/
Contact entreprise	<p>ISTONE info@istonefrance.com Vaujalat - 43140 La Séauve-sur-Semène Tél. : 04 82 82 98 10</p>
Distributeurs	http://www.istone.fr


Type de produit	Robinetterie
Nom du produit	Lave-mains PMR : ANMX600
	<p>Lavabo adapté PMR pour montage mural, acier inoxydable, finition satinée, épaisseur du matériau 1,2 mm, vasque ronde soudée sans joint d'un diamètre de 350 mm, forme rectangulaire, plage de robinetterie 75 mm, sans trop-plein, bonde soudée sans joint avec conduit d'évacuation 32 mm, évacuation centrée, supports de montage pré-soudés, pour un montage encastré du siphon (siphon non fourni), montage conforme à EN 31, montage accessible PMR, vis et chevilles en acier inoxydable fournies.</p> <p>largeur 600 mm, sans trou de robinetterie</p>
Coloris	/
Livraison	/
Prix	Sur Devis
Lieu de production	/
Contact entreprise	<p>Franke GmbH Oberer Achdamm 52 A-6971 Hard Tél. +33 800 909 216</p>
Distributeurs	http://www.franke.com

Type de produit	Robinetterie
Nom du produit	
	<p>Robinetterie électronique pour lavabo, DN 15 Alimentation secteur déclenchement opto-électronique (infrarouge) P-IX (homologation en cours) Débit: 6 l/min, mesuré à 3 bars de pression dynamique Corps du robinet en laiton Les voies d'eau potables sont dépourvues de Nickel Avec sélecteur de température (-) Limiteur de température réglable Electrovanne Longueur du faisceau pré-réglé Temps d'écoulement pré-réglé à 1,6 secondes Arrêt automatique après 2 min Kit de fixation Vidage Push Raccordement par 2 flexibles armés avec tamis anti-impuretés Clapet anti-retour dans les raccords Possibilité de désactiver l'électronique pour le nettoyage {AP-Netzteil 230 V/50-60 Hz, Betriebsspannung 12 V} Câble de 1700 mm Saillie: 143 mm</p>
Coloris	/
Livraison	/
Prix	Sur Devis
Lieu de production	/
Contact entreprise	<p>Hansa Armaturen GmbH Sigmaringer Str. 107 D-70567 Stuttgart Phone: +49 (0)711 1614-0 / E-Mail: info@hansa.de</p>




Distributeurs	http://www.hansa.com
----------------------	---


Type de produit	Robinetterie
Nom du produit	HANSALIGNA
	<p>Robinetterie électronique pour lavabo, DN 15 Alimentation secteur déclenchement opto-électronique (infrarouge) P-IX (homologation en cours) Débit: 6 l/min, mesuré à 3 bars de pression dynamique Corps du robinet en laiton Les voies d'eau potables sont dépourvues de Nickel Avec sélecteur de température (-) Limiteur de température réglable Electrovanne Longueur du faisceau pré-réglé Temps d'écoulement pré-réglé à 1,6 secondes Arrêt automatique après 2 min Kit de fixation Vidage Push Raccordement par 2 flexibles armés avec tamis anti-impuretés Clapet anti-retour dans les raccords Possibilité de désactiver l'électronique pour le nettoyage {AP-Netzteil 230 V/50-60 Hz, Betriebsspannung 12 V} Câble de 1700 mm Saillie: 110 mm</p>
Coloris	/
Livraison	/
Prix	Sur Devis
Lieu de production	/
Contact entreprise	<p>Hansa Armaturen GmbH Sigmaringer Str. 107 D-70567 Stuttgart Phone: +49 (0)711 1614-0 / E-Mail: info@hansa.de</p>




Distributeurs	http://www.hansa.com
----------------------	---


Type de produit	Robinetterie
Nom du produit	HANSALANO
	<p>Robinetterie électronique pour lavabo, DN 15 Alimentation par pile déclenchement opto-électronique (infrarouge) P-IX (homologation en cours) Débit: 6 l/min, mesuré à 3 bars de pression dynamique</p> <ul style="list-style-type: none"> • Corps du robinet en laiton • Avec sélecteur de température • (-) Limiteur de température réglable • Mousseur M24 x 1 Z • Electrovanne • Longueur du faisceau pré-réglé • Temps d'écoulement pré-réglé à 1,6 secondes • Arrêt automatique après 2 min • sans vidange automatique • Kit de fixation • Sans vidage • sans trou pour tirette de vidage • Raccordement par 2 flexibles armés avec tamis anti-impuretés • Clapet anti-retour dans les raccords • Pile lithium 6 V disponible dans le commerce • Possibilité de désactiver l'électronique pour le nettoyage <p>Pile lithium 2CR 5/6V / DL 245/6V Référence Article: 59911670 Quantité: 1</p>


	Pile lithium 2CR 5/6V / DL 245/6V Référence Article: 59911670 Quantité: 1 Saillie: 115 mm
Coloris	/
Livraison	/
Prix	Sur Devis
Lieu de production	/
Contact entreprise	Hansa Armaturen GmbH Sigmaringer Str. 107 D-70567 Stuttgart Phone: +49 (0)711 1614-0 / E-Mail: info@hansa.de
Distributeurs	http://www.hansa.com


Type de produit	Robinetterie
<p align="center">Nom du produit</p>	<p>HANSACOBRA</p>
	<p>Robinetterie électronique pour lavabo, DN 15 Alimentation secteur déclenchement opto-électronique (infrarouge) P-IX 28353/IZ Débit: 6 l/min, mesuré à 3 bars de pression dynamique Température de l'eau mitigée réglable (peut être bloquée) (-) Limiteur de température réglable corps du robinet: Métallique Mousseur Electrovanne Sensibilité des capteurs : réglage automatique et permanent Arrêt automatique après 90 secondes Réglage pour fonction électronique Durée de l'écoulement d'eau de 0 à 10 secondes Système de rinçage 12/24 heures (anti légionnelle) Écoulement de l'eau en continu pour désinfection de 0 à 20 mn Réglage usine 2mn Possibilité de réglage de 1 à 8. (Pré réglage usine 6) Kit de fixation express Sans vidage sans trou pour tirette de vidage Raccordement par 2 flexibles armés avec tamis anti-impuretés Clapets anti-retour intégrés dans le corps de la robinetterie Alimentation secteur 230 V/50-60 Hz Tension de service 6 V CC Puissance de connexion < 0,5 W Câble d'alimentation de 770 mm de long Saillie: 122 mm</p>
<p align="center">Coloris</p>	<p align="center">/</p>


Livraison	/
Prix	Sur Devis
Lieu de production	/
Contact entreprise	Hansa Armaturen GmbH Sigmaringer Str. 107 D-70567 Stuttgart Phone: +49 (0)711 1614-0 / E-Mail: info@hansa.de
Distributeurs	http://www.hansa.com


Type de produit	Robinetterie
Nom du produit	ELITE rehaussé mitigeur sur secteur
	<p>Caractéristiques Techniques</p> <ul style="list-style-type: none"> - Détection infrarouge à pré réglage optimisé ou réglable par télécommande (durée d'écoulement, longueur détection, arrêt temporaire...). - Fermeture automatique après 90 sec en cas de mauvaise utilisation (ajustable par télécommande). - Voyant indicateur de pile faible pour remplacement. - Fonctionne sur pile 9 V ou transformateur 230/9V inclus. - Faible consommation d'énergie, durée pile env. 3 ans. - Pression d'eau : 0.3 – 8.0 bar - Température maximum 70°C. - Mélange eau chaude et froide pour version mitigeur, avec électrovanne intégrée dans le corps du robinet - Aérateur NEOPERL orientable pour optimiser la direction du jet, avec limitation de débit 6 L/mn - Flexibles SPEX (résistant à la désinfection chlorée et aux élévation de température) avec clapets anti-retour intégrés. Filtres fournis. - Conforme aux normes CE. ACS. Garantie 2 ans
Coloris	/
Livraison	/
Prix	Prix TTC : 504,00 €
Lieu de production	/
Contact entreprise	<p>SUPRATECH SARL 2 rue des Cyprès F-37240 Bossée info@autosanit.com - Tél. : 0033 (0)2 47 92 23 31</p>
Distributeurs	http://www.autosanit.com


Type de produit	Robinetterie
Nom du produit	Atrio mitigeurs Mitigeur monocommande 1/2" Lavabo
	<p>Monotrou sur plage GROHE StarLight® chrome éclatant et durable GROHE SilkMove® Cartouche en céramique 28 mm Bec 7° avec mousseur Tirette et garniture de vidage 1 1/4" Flexibles de raccordement souples, sertis d'usine Système de montage rapide</p>
Coloris	/
Livraison	/
Prix	Sur Devis
Lieu de production	/
Contact entreprise	<p>GROHE S.A.R.L Siège, salle d'exposition 60, Bld de la Mission Marchand 92418 Courbevoie-la Défense Cedex Tél : 01 49 97 29 00</p>
Distributeurs	http://www.grohe.fr

Type de produit	Robinetterie
Nom du produit	Euroéco Séquentiel Mitigeur monocommande 1/2" Lavabo
	<p>Montage mural apparent GROHE StarLight® chrome éclatant et durable GROHE EcoJoy® économie d'eau Cartouche en céramique Limiteur de débit ajustable Débit minimal réglable à 6 l/min Fonctionnement séquentiel par rotation du levier : Réglage du débit et de la température par rotation horizontale Sécurité obtenue par démarrage à l'eau froide Bec coulé fixe avec brise-jet Laminar 9 l/min Saillie 204 mm Levier de commande métallique Longueur levier 170 mm Limiteur de température Raccords en S</p>
Coloris	/
Livraison	/
Prix	Sur Devis
Lieu de production	/
Contact entreprise	GROHE S.A.R.L Siège, salle d'exposition 60, Bld de la Mission Marchand 92418 Courbevoie-la Défense Cedex Tél : 01 49 97 29 00
Distributeurs	http://www.grohe.fr

Type de produit	Robinetterie
Nom du produit	Concetto Mélangeur 3 trous 1/2" Lavabo Taille L
	<p>GROHE StarLight® chrome éclatant et durable GROHE QuickFix® installation rapide Bec avec mousseur Tête céramique Tirette et garniture de vidage 1 1/4" Flexibles de raccordement Corps au milieu et robinets latéraux Ecrous 10,5 mm</p>
Coloris	/
Livraison	/
Prix	Sur Devis
Lieu de production	/
Contact entreprise	<p>GROHE S.A.R.L Siège, salle d'exposition 60, Bld de la Mission Marchand 92418 Courbevoie-la Défense Cedex Tél : 01 49 97 29 00</p>
Distributeurs	http://www.grohe.fr


Type de produit	Robinetterie
Nom du produit	Eurodisc Joy Mitigeur monocommande 1/2" LavaboTaille M
	<p>Monotrou sur plage Levier de commande métallique GROHE SilkMove® Joystick cartridge GROHE StarLight® chrome éclatant et durable GROHE EcoJoy® économie d'eau, SpeedClean mousseur 5 l/min Tirette et garniture de vidage 1 1/4" Flexibles de raccordement souples, sertis d'usine GROHE QuickFix® Plus installation ultra rapide</p>
Coloris	/
Livraison	/
Prix	Sur Devis
Lieu de production	/
Contact entreprise	GROHE S.A.R.L Siège, salle d'exposition 60, Bld de la Mission Marchand 92418 Courbevoie-la Défense Cedex Tél : 01 49 97 29 00
Distributeurs	http://www.grohe.fr

Type de produit	Robinetterie
Nom du produit	Europlus E Infra rouge sur plage 1/2" avec mitigeur
	<p>Avec transformateur 100-230 V AC, 50-60 Hz, 6 V DC</p> <p>Monotrou sur plage</p> <p>Système de montage rapide</p> <p>7 programmes paramétrés:</p> <p>Avec chasse automatique 24/72 heures</p> <p>Utilisateur dépendant</p> <p>Avec mode nettoyage</p> <p>Coupure de sécurité après 60 sec.</p> <p>Fonctions additionnelles avec la télécommande:</p> <p>Durée de rinçage réglable</p> <p>Activation de la désinfection thermique pour 3.5 ou 11 min</p> <p>Mitigeur avec limiteur de température ajustable</p> <p>GROHE EcoJoy® économie d'eau, mousseur 5 l/min</p> <p>Electrovanne</p> <p>2 flexibles de raccordement souples, sertis d'usine</p> <p>Clapets anti-retour</p> <p>Filtres intégrés</p> <p>Marquage de conformité CE</p> <p>Protection robinetterie de type IP 59K</p> <p>Protection transformateur de type IP 44</p> <p>GROHE EcoJoy® économie d'eau</p> <p>GROHE StarLight® chrome éclatant et durable</p>
Coloris	/
Livraison	/
Prix	Sur Devis
Lieu de production	/
Contact entreprise	<p>GROHE S.A.R.L</p> <p>Siège, salle d'exposition</p> <p>60, Bld de la Mission Marchand</p>





	92418 Courbevoie-la Défense Cedex Tél : 01 49 97 29 00
Distributeurs	http://www.grohe.fr





Type de produit	Robinetterie
Nom du produit	Eurosmart Cosmopolitan E / Mitigeur lavabo infra rouge 1/2" avec mitigeur et limiteur de température ajustable
	<p>Avec transformateur 100-230 V AC, 50-60 Hz, 6 V DC</p> <p>Avec électrovanne intégrée</p> <p>Monotrou sur plage</p> <p>Mitigeur avec limiteur de température ajustable</p> <p>Système de montage rapide</p> <p>7 programmes paramétrés:</p> <p>Avec chasse automatique 24/72 heures</p> <p>Utilisateur dépendant</p> <p>Avec mode nettoyage</p> <p>Coupure de sécurité après 60 sec.</p> <p>Fonctions additionnelles avec la télécommande:</p> <p>Durée de rinçage réglable</p> <p>Réflexion ajustable avec la télécommande</p> <p>Activation de la désinfection thermique pour 3.5 ou 11 min</p> <p>GROHE EcoJoy® économie d'eau, mousseur 5 l/min</p> <p>Flexibles de raccordement souples, sertis d'usine</p> <p>Pour eau froide ou prémitigée</p> <p>Clapets anti-retour</p> <p>Filtres intégrés</p> <p>Protection robinetterie de type IP 59K</p> <p>Marquage de conformité CE</p> <p>GROHE EcoJoy® économie d'eau</p> <p>GROHE StarLight® chrome éclatant et durable</p> <p>Pression minimale 1 bar</p>
Coloris	/
Livraison	/
Prix	Sur Devis
Lieu de production	/


Contact entreprise	GROHE S.A.R.L Siège, salle d'exposition 60, Bld de la Mission Marchand 92418 Courbevoie-la Défense Cedex Tél : 01 49 97 29 00
Distributeurs	http://www.grohe.fr


Type de produit	Robinetterie
Nom du produit	ROUSSEAU Mitigeur d'évier Edinburgh PMR chromé / Référence : ME555579
	<p> Marque : EUROSANIT Type de produit : Mitigeur à bec à levier unique Diamètre de l'embase : 52 mm Type de bec Bec : mobile/pivotable Finition : Chromée Flexibles : Inox Raccordement des flexibles : F3/8" Taille de la cartouche : 40 mm Têtes céramique Economiseurs d'eau Butée Garantie : 1 an </p>
Coloris	/
Livraison	/
Prix	58 €
Lieu de production	/
Contact entreprise	ROUSSEAU 9, avenue de Lattre de Tassigny 94106 Saint Maur des Fossés Cedex 01 55 97 59 59
Distributeurs	http://www.monechelle.fr

Type de produit	Siphon
Nom du produit	Kit grille siphon PMR / Référence : ME1039815
	<p>Conditionnement : 1 pièce NF : Revêtement : PVC Kit grille pour siphon PMR, revêtement PVC. SIPHONS PMR Siphons pour sols plastique grille PVC blanc Composition du kit :</p> <ul style="list-style-type: none"> - Bague de reprise d'étanchéité, - Grille PVC blanc 10x10, - plongeur, - cloche, - vis. <p>- L'AFAQ (Association Française pour l'Assurance QUALITÉ ENVIRONNEMENT) a décerné à Nicoll la certification ISO9001 version 2000 pour l'ensemble de ses activités de fabrications, de contrôles et de livraisons.</p>
Coloris	/
Livraison	/
Prix	29, 25€
Lieu de production	/
Contact entreprise	Nicoll
Distributeurs	

Type de produit	Douche
<p data-bbox="584 212 804 240">Nom du produit</p> 	<p data-bbox="1211 212 1798 240">Bonde de sol évolutive PMR - sortie verticale</p> <p data-bbox="1211 252 1697 363">sortie verticale Ø40 à visser ou coller emprise dans la chape : 115 mm nouveau : spécial PMR.</p> <p data-bbox="1211 371 2033 515">siphon de sol facile à connecter sous l'évacuation de la baignoire ou de la douche permet l'aménagement ultérieur d'une douche accessible PMR sans travaux lourds</p>
<p data-bbox="645 793 741 821">Coloris</p>	<p data-bbox="1615 793 1630 821">/</p>
<p data-bbox="633 834 752 863">Livraison</p>	<p data-bbox="1615 834 1630 863">/</p>
<p data-bbox="667 876 719 904">Prix</p>	<p data-bbox="1615 876 1630 904">/</p>
<p data-bbox="566 917 819 946">Lieu de production</p>	<p data-bbox="1563 917 1688 946">Sur Devis</p>
<p data-bbox="566 959 819 987">Contact entreprise</p>	<p data-bbox="1518 959 1733 987">VALENTIN S.A.S</p> <p data-bbox="1491 995 1760 1024">rue Edouard Vaillant</p> <p data-bbox="1451 1032 1805 1061">80210 Feuquière en Vimeu</p> <p data-bbox="1272 1069 1984 1098">Tél. (33) 03.22.60.34.00 - E-mail : valentin@valentin.fr</p>
<p data-bbox="607 1115 779 1144">Distributeurs</p>	<p data-bbox="1211 1115 1525 1144">http://www.valentin.fr</p>

Type de produit	Accessoires
Nom du produit	Sèche-mains A225 ComoDry
	Sèche-mains à air pulsé avec protection intégrée antibactérienne Ergonomique et compact. Design innovant Bloc céramique absorbant. Triple filtre dont filtre HEPA H12 Puissance et niveau sonore ajustables Consommation électrique réduite Confort d'utilisation et accessibilité en fauteuil roulant Label "Elu Produit du BTP 2014" par les professionnels
Coloris	/
Livraison	/
Prix	Sur Devis
Lieu de production	/
Contact entreprise	HEXOTOL - SODEX SAS RUE DU MESNIL SAINT DENIS 78310 COIGNIERES Tél : 01 34 61 10 41
Distributeurs	http://www.hexotol.com/

Type de produit	Siphon
<p align="center">Nom du produit</p>	<p>Kit siphon PMR avec chape</p>
	<p>Kit siphon PMR sortie verticale avec chape SIPMRVCE</p> <p>Conditionnement : 1 pièce Sortie : verticale Kit siphon PMR, sortie verticale avec chape. SIPHONS PMR Siphons pour sols plastique grille PVC blanc Composition du kit :</p> <ul style="list-style-type: none"> - Corps de siphon sortie verticale, - Plaque de connexion, - Coude orientable, - Autocollant de protection, - Vis étanches, - Manchette recoupable. - L'AFAQ (Association Française pour l'Assurance QUALITÉ ENVIRONNEMENT) a décerné à Nicoll la certification ISO9001 version 2000 pour l'ensemble de ses activités de fabrications, de contrôles et de livraisons.
<p align="center">Coloris</p>	<p align="center">/</p>
<p align="center">Livraison</p>	<p align="center">/</p>
<p align="center">Prix</p>	<p align="center">93,38 €</p>
<p align="center">Lieu de production</p>	<p align="center">/</p>
<p align="center">Contact entreprise</p>	<p align="center">Nicoll</p>



Distributeurs	
----------------------	--



Partie 3


Cabines de douche

72


Type de produit	CABINE DE DOUCHE
Nom du produit	Cabine de douche AKW
	<ul style="list-style-type: none"> - Matériau : polypropylène blanc brillant - Hauteur : 1900mm - Contenu : <ul style="list-style-type: none"> ▪ Receveur au choix : Braddan, Sulby, Low profile. ▪ Panneau de fond (en une pièce jusque 1300mm et en 2 pièces pour les plus grandes dimensions) et panneaux latéraux. ▪ Plafond (hors modèle avec option E). ▪ Parois de douche en polypropylène incassable au choix : option N, M, E ou pleine hauteur. Existe également sans paroi. ▪ Rail et rideau de douche. ▪ Fileur pleine hauteur de largeur 600mm et hauteur 2100mm en polypropylène (épaisseur : 4.5mm). ▪ Barre en inox recouverte d'époxy blanc en T avec coulisseau et fixations incluses. Charge maximales 150kg. ▪ Profilés de renfort pour l'installation d'accessoires et sièges de douche (3 profilés pré-perçés). ▪ Pour la robinetterie : pour son installation, une plaque de renfort avec deux traverses de cloison en ¾ Mâle. Robinetterie non incluse. ▪ Rampe d'accès (non inclus avec receveur Sulby). ▪ Accès facile : Oui ▪ Avantage 2 : Facile à poser ▪ Charge maximale : 254 kg ▪ Garantie : A vie ▪ Hauteur : 1900mm ▪ Installation sur sol souple : Oui

	<ul style="list-style-type: none"> ▪ Matériau paroi : Vitrage polycarbonate incassable type goutte d'eau ▪ Type de fermeture : Magnétique
Coloris	Blanc
Livraison	
Prix	
Lieu de production	
Contact entreprise	AKM Jean-Luc Combarieu - Tél. +33 6 72 34 51 30 Email : ism@akw-medicare.com
Distributeurs	

Type de produit	Cabine de douche
Nom du produit	BIEN-ÊTRE CONFORT 120x90 Porte coulissante
	<p>Equipements</p> <ul style="list-style-type: none"> • Douchette main • Siège • Mitigeur Thermo EA 150 • Seviteur de douche <p>Dimensions</p> <p>Hauteur : 199cm receveur encastré. +12.5cm avec pieds et tablier. +5.5cm avec socle</p> <p>Largeur : 120x90cm</p> <p>Epaisseur Vitrage : Porte 6mm, Partie fixe et Panneaux colorés 4mm</p> <p>Remarques</p> <p>Porte coulissante sans seuil en verre transparent, Siège repliable, Serviteur de douche, 2 larges poignées de maintien, Receveur en béton minéral à encastré ou à poser sur pieds livrés (Tablier aluminium haut.125mm ou socle aluminium haut 55mm en option). Douchette main XXL, barre de douche et mitigeur thermostatique ECOSTOP</p>
Coloris	/
Livraison	/
Prix	Prix Public HT : 3850 €
Lieu de production	/
Contact entreprise	Leda - siège social Z.A. du bois Gasseau - CS 40252 Samoreau - 77215 AVON Cedex Tel : 01 60 71 65 65 / mail : info@leda.tm.fr
Distributeurs	http://www.espace-aubade.fr https://www.richardson.fr www.comptoir-sanitaire.com


Type de produit	Cabine de douche
<p align="center">Nom du produit</p>	<p align="center">Kinemagic Sérénité haute</p>
	<p>Concept de remplacement de baignoire accessible, sécurisé et confortable</p> <p>Montage en niche ou en angle</p> <p>Panneaux de fond hauts en verre 6 mm blanc opaque, donc pas de faïence à rajouter là où la baignoire a été retirée</p> <p>Receveur 3 cm (avec kit rehausse pour une hauteur totale de 9 à 14 cm)</p> <p>Espace ouvert ou à porte coulissante (verre 8 mm transparent ou avec bande centrale dépolie)</p> <p>Equipement complet :</p> <p>mitigeur mécanique ou thermostatique, douchette à main en laiton avec flexible anti-torsion et large douche pluie</p> <p>Equipement de sécurité :</p> <ul style="list-style-type: none"> . 2 barres de maintien . siège rabattable . revêtement antidérapant <p>CARACTÉRISTIQUES</p> <ul style="list-style-type: none"> • Traitement anticalcaire • Montage sans silicone • Accès facilité • Montage facile <p>EXISTE EN VERSION</p> <ul style="list-style-type: none"> • Version mécanique • Version thermostatique
<p align="center">Coloris</p>	<p align="center">/</p>
<p align="center">Livraison</p>	<p align="center">/</p>
<p align="center">Prix</p>	<p align="center">A partir de 3 456 € (HT)</p>
<p align="center">Lieu de production</p>	<p align="center">/</p>


Contact entreprise	Kinéo 9 rue de Rouans 44680 Chéméré Tél. : 02 40 21 31 30
Distributeurs	http://www.espace-aubade.fr https://www.richardson.fr www.union-materiaux.fr


Type de produit	Cabine de douche
Nom du produit	Kinemagic Sérénité mixte
	<p>Concept de remplacement de baignoire accessible, sécurisé et confortable</p> <p>Installation rapide, facile, en une journée</p> <p>Montage en niche ou en angle</p> <p>2 panneaux de fond hauts et 1 mi-hauteur en verre 6 mm blanc opaque, donc pas de faïence à rajouter là où la baignoire a été retirée</p> <p>Receveur 3 cm (avec kit rehausse pour une hauteur totale de 9 à 14 cm)</p> <p>Espace ouvert ou à porte coulissante (verre 8 mm transparent ou avec bande centrale dépolie)</p> <p>Équipement complet :</p> <p>mitigeur mécanique ou thermostatique, douchette à main en laiton avec flexible anti-torsion et large douche pluie</p> <p>Équipement de sécurité :</p> <ul style="list-style-type: none"> . 2 barres de maintien . siège rabattable . revêtement antidérapant
Coloris	/
Livraison	/
Prix	A partir de 3 456 € (HT)
Lieu de production	/
Contact entreprise	<p>Kinédo</p> <p>9 rue de Rouans</p> <p>44680 Chéméré</p> <p>Tél. : 02 40 21 31 30</p>


Distributeurs

<http://www.espace-aubade.fr>
<https://www.richardson.fr>
www.union-materiaux.fr

Type de produit	Cabine de Douche
Nom du produit	Kinemagic Sérénité basse
	<p>Concept de remplacement de baignoire accessible, sécurisé et confortable</p> <p>Montage en niche ou en angle</p> <p>2 panneaux de fond mi-hauteur et 1 haut en verre 6 mm blanc opaque, donc pas de faïence à rajouter là où la baignoire a été retirée</p> <p>Receveur 3 cm (avec kit rehausse pour une hauteur totale de 9 à 14 cm)</p> <p>Espace ouvert ou à porte coulissante (verre 8 mm transparent ou avec bande centrale dépolie)</p> <p>Equipement complet :</p> <p>mitigeur mécanique ou thermostatique, douchette à main en laiton avec flexible anti-torsion et large douche pluie</p> <p>Equipement de sécurité :</p> <ul style="list-style-type: none"> . 2 barres de maintien . siège rabattable . revêtement antidérapant
Coloris	/
Livraison	/
Prix	A partir de 3 456 € (HT)
Lieu de production	/
Contact entreprise	Kinédo 9 rue de Rouans 44680 Chéméré Tél. : 02 40 21 31 30
Distributeurs	http://www.espace-aubade.fr https://www.richardson.fr

Type de produit	Cabine de douche
<p align="center">Nom du produit</p>	<p align="center">Cabine Douche Seniors « Indépendance »</p>
	<p>Receveur en acrylique pure blanc extra plat élégance Paroi en verre « sécurit », épaisseur 6 mm avec retour Colonnes de douche thermostatique Siège de douche</p>
<p align="center">Coloris</p>	<p align="center">/</p>
<p align="center">Livraison</p>	<p align="center">/</p>
<p align="center">Prix</p>	<p align="center">1 034,00 € TTC</p>
<p align="center">Lieu de production</p>	<p align="center">/</p>
<p align="center">Contact entreprise</p>	<p align="center">SERENIS BAINS 04 68 29 05 76 / contact@serenis-bains.fr</p>
<p align="center">Distributeurs</p>	<p align="center">http://www.serenis-bains.fr</p>

Type de produit	Remplacement de baignoires
Nom du produit	Concept remplacement de baignoire Facilot
	<ul style="list-style-type: none"> ☑ Coque de douche monocoque extraplat en acrylique renforcé. ☑ Version droite ou gauche. ☑ Coloris blanc. ☑ Bonde de douche Ø 60 mm. ☑ Trappe d'accès à l'évacuation. ☑ Espace douche : L. 145 x P. 60 cm. ☑ Porte coulissante Soft Access : L. 158/160 cm. ☑ Robinetterie : mitigeur thermostatique Opale + colonne Flex. ☑ Accessoires : <ul style="list-style-type: none"> ○ Barre de maintien Solid 90° horizontale + barre L. 137 cm. ○ Porte savon mobile. ○ Siège de douche mural. ☑ Facilement recoupable pour s'adapter à l'emplacement de l'ancienne baignoire. ☑ Pose en angle. ☑ Convient aux personnes à mobilité réduite. ☑ Garantie 2 ans.
Coloris	/
Livraison	/
Prix	2345,23 € (Prix Lapeyre)
Lieu de production	/



Contact entreprise	Facilot 0 805 690 485
Distributeurs	http://www.lapeyre.fr